

統計南九州

平成 25 年版



南九州市

市 章



南九州市の頭文字「み」と九州の「九」をモチーフにして、自然と調和したまちを表現しています。躍動感ある曲線が、想像力と活力やこころやすらぐまちを象徴し、各色は、オレンジ色が肥沃な大地と活力、青色が清流と豊饒の海、緑色が豊かな自然をイメージしています。

平成19年12月1日制定

南九州市 市民憲章

わたくしたちは、郷土の豊かな自然と歴史・文化を大事にし、世界の恒久平和をめざす、創造と活力に満ちたこころやすらぐまちをつくるために、市民憲章を定め実践します。

- 一 わたくしたちは、平和といのちの尊さを語り継ぎ、豊かな自然を活かした美しいまちをつくります。
- 一 わたくしたちは、ふるさとへの愛情と誇りをむねに、進んで学び、生涯学習のまちを築きます。
- 一 わたくしたちは、きまりと責任を重んじ、やさしく礼儀正しい人になります。
- 一 わたくしたちは、たゆまぬ努力で産業を興し、くらしといのちが輝く住みよいまちをつくります。
- 一 わたくしたちは、心身の健康に努め、あたたかい家庭と、共に支え合う地域社会をつくります。

平成20年12月1日制定

市 の 花 ・ 木



市の花(ひまわり)



市の木(桜)



市の木(茶)

平成20年10月1日制定

南九州市民歌

詞：石原 一輝
曲：田口 博巳

♩=110

しおの かおりの あさいかぜー ふいて
かわの かながれが あだいかちをー ひらきて
かおる ぶんかと でんとうー うけ

あけゆく きぼうの ひがの ぼる ころろふれあ
きらめく いなほの ちやのみ どえり いのちはぐく
あらたな りそうの ひがも え る ひかりか

う この ふるー さとは えがおでー くらす ゆめ
む この ふるー さとは へいわをー いの る あいた
く この ふるー さとは あしたをー ひら く うた

が あ る こ こ に うま れ たー この よー ろ こ び
が あ る こ こ に い こ え るー この よー ろ こ び
が あ る こ こ に す み ゆ くー この よー ろ こ び

よ ゆ た か にー ー の び ゆ くー み な み
よ し み あ ら わ い せー ー あ は ば れ た くー み な み
よ し み あ ら わ い へー ー は ば た くー み な み

きゆう しゆうー ー
きゆう しゆうー ー
きゆう しゆうー ー

一

潮の香りの 朝風ふいて
あけゆく希望の 陽がのぼる
心ふれあう このふるさは
笑顔でくらす 夢がある

二

ここに生まれた このよろこびよ
豊かに伸びゆく 南九州

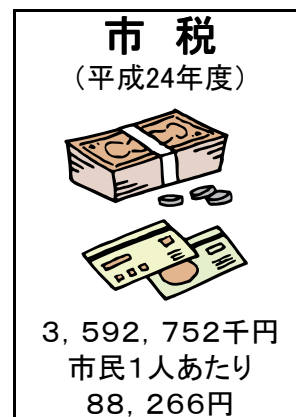

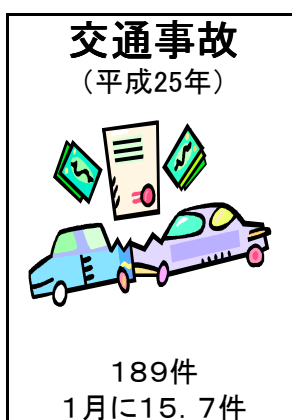


三

川の流れるが 大地をひらき
きらめく稲穂と 茶のみどり
命はぐくむ このふるさは
平和をいのる 愛がある
ここに憩える このよろこびよ
しあわせ溢れる 南九州

薫る文化と 伝統うけて
あらたな理想の 炎がもえる
光かがやく このふるさは
明日を拓く 詩がある
ここに住みゆく このよろこびよ
未来へ羽ばたく 南九州

(平成二十三年三月二十日制定)

データでみる市民の暮らし



目 次

第1 土地・気象

1 市役所の所在地	1
2 土地の地目別課税面積	1
3 主要山岳	1
4 主要河川	2
5 平均気温	2
6 降水量	2

第2 人 口

1 年齢別(5歳階級)男女別人口	3
2 人口・世帯数の推移	4
3 校区別人口及び世帯数	4
4 人口動態	5

第3 市民所得

1 市内総生産	6
2 市民所得推計の推移	6
3 市民(県民・国民)所得推計の推移	7
4 県下各市の市民所得主要指標	7

第4 産業経済

1 産業別・男女別15歳以上就業者数	8
2 産業大分類別事業所数及び従業者数	8
3 工業の概要(製造業)	9
4 商業の概要	9

第5 農林水産業

1 農 業	10
2 茶 業	13
3 林 業	13
4 水産業	14

第6 教 育

1 市内の学校	15
2 児童・生徒の推移	16
3 市内の公立学校数	16
4 複式学級の状況	16
5 卒業後の進路状況(中学校)	16
6 図書館別蔵書数(平成24年度)	17
7 図書館別貸し出し数及び利用者数(平成24年度)	17
8 指定・選定・選択・登録文化財一覧	17

第7 労働・社会保障

1 国民健康保険	23
2 国民年金の状況(拠出年金の被保険者と保険料)	24
3 拠出年金受給状況	24
4 生活保護費支給の状況	24
5 障害者手帳交付状況	24
6 介護保険	25

第8 保健・衛生

1 医療施設状況	26
2 乳幼児産婦各種検診の実施状況(平成24年度)	26
3 各種健(検)診の実施状況(平成24年度)	26
4 予防接種の実施状況(平成24年度)	26
5 ごみ	27
6 犬の登録犬数等	27

第9 建設・水道

1 道路の状況(平成24年度)	28
2 橋りょうの状況(平成24年度)	28
3 都市計画区域等指定面積(平成25年度)	28
4 市営住宅の状況	28
5 公園の状況(平成25年度)	29
6 生活排水処理普及率(平成24年度)	29
7 給水人口と給水量(平成24年度)	29

第10 交通・防災

1 交通事故発生件数	30
2 火災発生状況	30
3 救急出動件数	30
4 消防団員	30
5 車両保有台数	31

第11 観光・商工

1 宿泊施設の現況	32
2 宿泊者数	32
3 観光客入り込み数の推移	32
4 川辺仏壇の推移	33
5 主な行事・催事・イベント(平成24年度)	33

第12 財 政

1 一般会計歳入決算額	34
2 一般会計歳出決算額	34
3 市債の状況	35
4 特別会計決算状況(平成24年度)	35
5 基金残高の状況	35
6 市税の状況(平成24年度)	35
7 市税負担状況(平成24年度)	36
8 公有財産	36

第13 行 政

1 歴代議長・副議長	37
2 議員名簿	37
3 議会の運営状況	38
4 委員会等の開催日数	38
5 歴代市長	38
6 歴代副市長	38
7 市職員数	38

第14 選 挙

1 市長・市議会議員及び農業委員会委員選挙	39
2 選挙人名簿登録者数	39
3 海区漁業調整委員会選挙人名簿登録者数	40
4 農業委員会委員選挙人名簿登録者数	40
5 投票所別登録者数	41

付 録

1 市内の主要団体等名簿	42
2 主な出来事	48

凡 例

- 1 本書は、合併(平成19年12月1日)前の資料については旧町の数値を合算し、主に平成25年及び平成25年度としましたが、比較対象のため、それ以前の資料も掲載しています。
- 2 期間について、年次とあるのは暦年間(1月～12月)、年度とあるのは会計年度(4月～3月)を表しています。
- 3 資料の出所は、各表の右下部に、調査の時点・期間は各表の左下部に明記しました。
- 4 数字の単位は、各表右上部に明記しましたが、一見して明らかなものは省略しました。
- 5 統計表中の一般的な符号の用法は、次のとおりです。

「0」	単位未満
「－」	皆無または該当数字なし
「X」	該当数字の公表をさし控えたもの
「△」	減少
- 6 統計資料についての疑義・詳細は、下記へご照会ください。

南九州市 総務部 企画課 広報統計係 電話 0993-83-2511(内線2043)

第1 土地・気象

第1 土地・気象

1 市役所の所在地

本 庁	南九州市知覧町郡6204番地
顛 娃 支 所	南九州市顛娃町牧之内2830番地
川 辺 支 所	南九州市川辺町平山3234番地



本庁位置	東経130° 26' 30"
	北緯 31° 22' 42"

極 東	東経130° 32' 39"
極 西	東経130° 18' 42"
極 南	北緯 31° 12' 48"
極 北	北緯 31° 28' 33"

面 積	357.85km ²
-----	-----------------------

2 土地の地目別課税面積

単位:km²

年 次	計	田	畑	宅 地	山 林	原 野	雑種地	その他	非課税地
平成23年	357.9	15.8	91.3	15.7	138.9	1.5	3.8	0.6	90.3
平成24年	357.9	15.7	91.2	16.0	138.5	1.4	3.6	0.7	90.8
平成25年	357.9	15.7	91.0	16.0	138.5	1.4	3.7	0.7	90.9

注:各年1月1日現在

資料:税務課

3 主要山岳

単位:m

名 称	標 高	所在地域	名 称	標 高	所在地域	名 称	標 高	所在地域
大野岳	465.9	顛 娃	白 岳	606.0	知 覧	熊ヶ岳	589.7	川 辺
千貫平	577.1	顛 娃	母ヶ岳	517.0	知 覧	鎌塚山	586.3	川 辺
矢筈岳	358.8	顛 娃	中 岳	424.5	知 覧	下山岳	415.8	川 辺
辻風丘	186.6	顛 娃	大隣岳	267.2	知 覧	新地山	404.0	川 辺

4 主要河川

名称	河川延長(m)	名称	河川延長(m)	名称	河川延長(m)
加治佐川	13,500	麓川	12,400	神殿川	7,800
石垣川	1,300	山仁田川	2,300	大谷川	14,100
馬渡川	6,500	永里川	15,000	松蘭川	1,200
高取川	7,100	浮辺川	1,600	刈川	1,300
集川	5,700	万之瀬川	27,200		
厚地川	6,600	野崎川	4,600		

※万之瀬川及び大谷川は、南さつま市も含む全体延長で表記。

資料：建設課

5 平均気温

単位：℃

区分	1月	2月	3月	4月	5月	6月	7月	8月	9月	10月	11月	12月	平均
平成23年	5.4	11.0	9.5	14.2	19.2	23.1	26.2	26.5	24.1	19.4	16.7	8.4	17.0
平成24年	6.4	7.5	11.5	15.1	19.1	22.4	26.3	26.9	23.2	18.8	12.8	8.5	16.6
平成25年	6.5	8.8	12.7	15.0	19.3	23.4	27.0	27.4	24.8	20.5	13.2	8.0	17.3

資料：農業開発総合センター茶業部

6 降水量

単位：mm

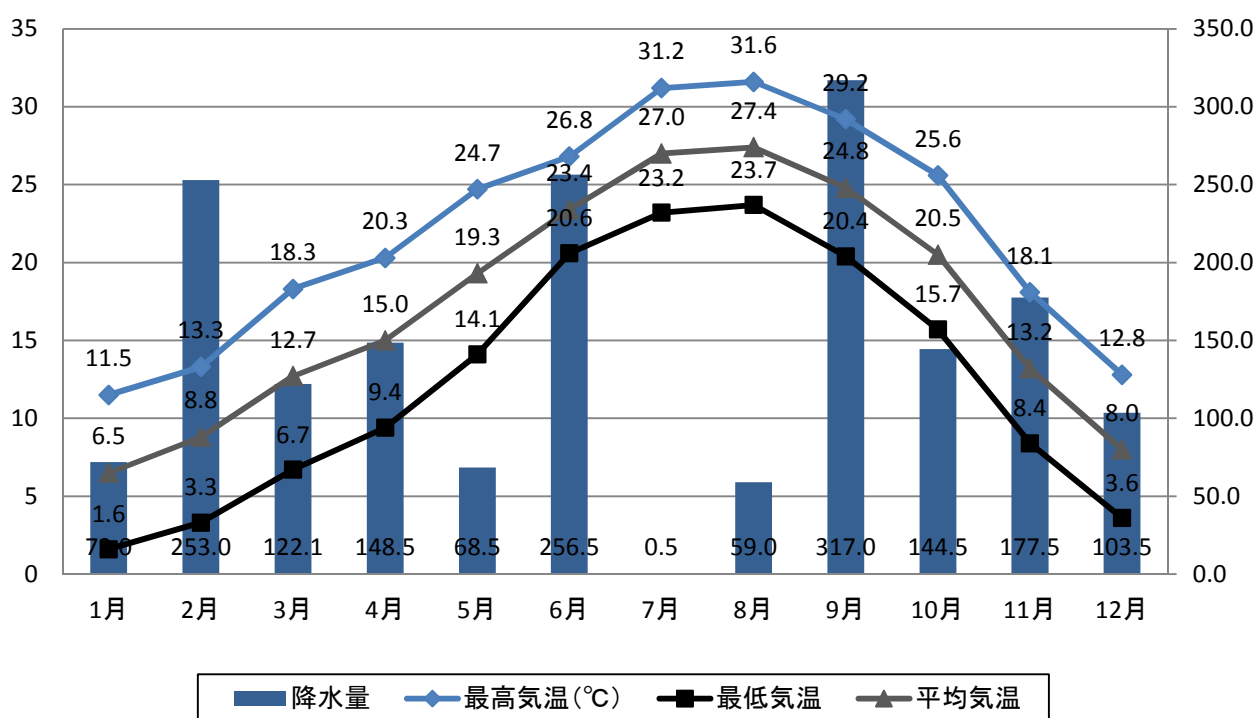
年次	1月	2月	3月	4月	5月	6月	7月	8月	9月	10月	11月	12月	総降水量
平成23年	52.5	99.0	29.5	87.5	239.0	550.5	181.5	237.5	207.0	118.5	207.0	57.5	2067.0
平成24年	87.5	105.0	195.5	233.0	77.5	852.0	305.5	353.5	225.5	48.5	126.5	167.0	2777.0
平成25年	72.0	253.0	122.1	148.5	68.5	256.5	0.5	59.0	317.0	144.5	177.5	103.5	1722.6

資料：農業開発総合センター茶業部

気温(℃)

月別最高・最低・平均気温及び降水量(平成25年)

降水量(mm)



第2 人口

第2 人口

1 年齢別(5歳階級)男女別人口

(1)年齢別男女別人口

単位:人

年齢別	平成12年			平成17年			平成22年		
	男	女	計	男	女	計	男	女	計
0～4歳	844	871	1,715	770	785	1,555	665	653	1,318
5～9歳	1,103	1,068	2,171	885	917	1,802	796	797	1,593
10～14歳	1,340	1,241	2,581	1,106	1,099	2,205	856	894	1,750
15～19歳	1,190	1,241	2,431	1,063	1,071	2,134	815	865	1,680
20～24歳	687	853	1,540	720	838	1,558	588	666	1,254
25～29歳	815	833	1,648	834	851	1,685	789	738	1,527
30～34歳	823	905	1,728	819	908	1,727	814	822	1,636
35～39歳	1,064	1,168	2,232	852	922	1,774	824	896	1,720
40～44歳	1,431	1,408	2,839	1,101	1,161	2,262	873	905	1,778
45～49歳	1,763	1,508	3,271	1,461	1,440	2,901	1,087	1,161	2,248
50～54歳	1,486	1,381	2,867	1,769	1,520	3,289	1,459	1,462	2,921
55～59歳	1,105	1,296	2,401	1,494	1,438	2,932	1,760	1,531	3,291
60～64歳	1,398	1,653	3,051	1,122	1,312	2,434	1,508	1,471	2,979
65～69歳	1,597	2,036	3,633	1,329	1,620	2,949	1,089	1,298	2,387
70～74歳	1,511	2,212	3,723	1,408	1,942	3,350	1,243	1,553	2,796
75～79歳	997	1,830	2,827	1,282	2,019	3,301	1,179	1,797	2,976
80～84歳	650	1,251	1,901	731	1,586	2,317	955	1,729	2,684
85～89歳	299	773	1,072	364	937	1,301	433	1,156	1,589
90～94歳	81	323	404	135	440	575	151	550	701
95～99歳	14	63	77	25	102	127	32	163	195
100歳以上	6	9	15	0	13	13	1	23	24
年齢不詳	7	3	10	0	0	0	10	8	18
合計	20,211	23,926	44,137	19,270	22,921	42,191	17,927	21,138	39,065

注:総数には年齢不詳を含む

資料:国勢調査

(2)年齢別割合

単位:人, 歳

年齢	平成12年			平成17年			平成22年		
	男	女	計	男	女	計	男	女	計
15歳未満	3,287	3,180	6,467	2,761	2,801	5,562	2,317	2,344	4,661
15～64歳	11,762	12,246	24,008	11,235	11,461	22,696	10,517	10,517	21,034
65歳以上	5,155	8,497	13,652	5,274	8,659	13,933	5,083	8,269	13,352
平均年齢	44.5	49.3	47.1	46.3	51.0	48.9	48.8	53.6	51.4

注:不詳者は含まない

資料:国勢調査

2 人口・世帯数の推移

単位：世帯，人

年次	世帯数	人口			一世帯当り 人員	備考
		総数	男	女		
昭和50年	16,185	51,768	23,706	28,062	3.2	国勢調査
昭和55年	16,771	50,261	23,160	27,101	3.0	国勢調査
昭和60年	17,074	49,189	22,771	26,418	2.9	国勢調査
平成 2年	17,137	47,498	21,877	25,621	2.8	国勢調査
平成 7年	17,363	45,792	20,965	24,827	2.6	国勢調査
平成12年	17,222	44,137	20,211	23,926	2.6	国勢調査
平成17年	16,769	42,191	19,270	22,921	2.5	国勢調査
平成19年	16,647	41,001	18,716	22,285	2.5	推計人口
平成20年	16,575	40,286	18,371	21,915	2.4	推計人口
平成21年	16,527	39,676	18,091	21,585	2.4	推計人口
平成22年	16,069	39,065	17,927	21,138	2.4	国勢調査
平成23年	15,992	38,412	17,641	20,771	2.4	推計人口
平成24年	15,896	37,814	17,392	20,422	2.4	推計人口
平成25年	15,796	37,239	17,147	20,092	2.4	推計人口

注：各年10月1日現在

資料：国勢調査，県統計課

3 校区・地区別人口及び世帯数

単位：人，世帯

校区・地区名	平成23年		平成24年		平成25年		
	人口	世帯数	人口	世帯数	人口	世帯数	
総数	39,580	17,301	39,125	17,320	38,550	17,240	
穎 娃	郡	2,029	869	2,016	869	2,005	876
	宮脇	2,243	947	2,215	934	2,153	922
	粟ヶ窪	1,362	490	1,327	493	1,304	491
	御領	1,436	650	1,427	654	1,378	642
	別府	4,075	1,923	4,042	1,942	3,964	1,944
	上別府	2,108	816	2,093	826	2,082	837
知 覧	手蓑	518	288	498	287	503	290
	知覧	4,880	2,127	4,882	2,159	4,829	2,151
	中福良	1,159	549	1,111	531	1,066	520
	浮辺	1,020	490	1,017	494	1,007	499
	霜出	1,804	798	1,781	799	1,767	798
	松山	1,775	645	1,740	635	1,717	627
	松ヶ浦	1,226	636	1,194	631	1,195	632
川 辺	大丸	814	393	784	384	774	375
	勝目	1,792	758	1,770	772	1,742	767
	川辺	7,840	3,275	7,795	3,287	7,691	3,263
	高田	1,575	730	1,553	728	1,535	717
	清水	698	322	695	325	680	324
	田代	870	401	846	384	820	381
	神殿	356	194	339	186	338	184

注：各年10月1日現在

資料：市民生活課

第2 人口

4 人口動態

単位:人

年次及び月	自然動態			社会動態			増 減
	出 生	死 亡	計	転 入	転 出	計	
平成25年	238	609	△ 371	1,204	1,353	△ 149	△ 520
1月	20	72	△ 52	77	86	△ 9	△ 61
2月	14	49	△ 35	95	90	5	△ 30
3月	23	44	△ 21	189	407	△ 218	△ 239
4月	18	54	△ 36	257	196	61	25
5月	16	53	△ 37	88	69	19	△ 18
6月	17	50	△ 33	64	76	△ 12	△ 45
7月	18	47	△ 29	72	88	△ 16	△ 45
8月	21	45	△ 24	77	93	△ 16	△ 40
9月	22	40	△ 18	77	56	21	3
10月	32	39	△ 7	80	67	13	6
11月	17	62	△ 45	63	58	5	△ 40
12月	20	54	△ 34	65	67	△ 2	△ 36

注:平成25年1月1日～12月31日

資料:市民生活課

第3 市民所得

1 市内総生産

単位:百万円, %

区 分	平成20年度		平成21年度		平成22年度		
	実 額	構成比	実 額	構成比	実 額	構成比	対前年度比
第1次産業	16,575	13.5	14,421	12.2	16,369	13.3	113.5
農業	16,136	13.2	14,088	11.9	15,970	13.0	113.4
林業	194	0.2	203	0.2	246	0.2	121.2
水産業	245	0.2	131	0.1	154	0.1	117.6
第2次産業	27,330	22.3	25,356	21.4	27,094	22.0	106.9
鉱業	442	0.4	462	0.4	516	0.4	111.7
製造業	21,323	17.4	19,687	16.6	21,559	17.5	109.5
建設業	5,564	4.5	5,208	4.4	5,018	4.1	96.4
第3次産業	78,029	63.6	78,336	66.0	79,087	64.2	101.0
電気・ガス・水道業	1,652	1.3	1,775	1.5	1,659	1.3	93.5
卸売・小売業	7,218	5.9	7,657	6.5	7,501	6.1	98.0
金融・保険業	2,651	2.2	2,606	2.2	2,566	2.1	98.5
不動産業	17,269	14.1	17,582	14.8	17,760	14.4	101.0
運輸・通信業	12,000	9.8	11,647	9.8	12,326	10.0	105.8
サービス業	17,655	14.4	17,925	15.1	18,177	14.8	101.4
政府サービス業	16,390	13.4	16,111	13.6	15,771	12.8	97.9
対家計民間非営利サービス生産者	3,194	2.6	3,032	2.6	3,328	2.7	109.8
輸入品に課される税・関税	1,402	1.1	1,073	0.9	1,113	0.9	103.7
総資本形成に係る消費税(控除)	652	0.5	528	0.4	558	0.5	105.7
総生産	122,683	100.0	118,658	100.0	123,105	100.0	103.7

注: 数値は表章単位未満を四捨五入しているため、総数と内訳合計が一致しない場合がある。

資料: 市町村民所得推計報告書

2 市民所得推計の推移

区 分		平成20年度	平成21年度	平成22年度
市 内 総 生 産	実数(千円)	122,682,599	118,657,932	123,105,290
	対前年度比(%)	99.3	96.7	103.7
市 民 所 得	実数(千円)	77,700,112	76,551,220	81,465,870
	対前年度比(%)	88.6	98.5	106.4
一 人 当 たり 市 民 所 得	実数(千円)	1,930	1,931	2,085
	対前年度比(%)	90.3	100.1	108.0

資料: 市町村民所得推計報告書

第3 市民所得

3 市民(県民・国民)所得推計の推移

項目	平成20年度		平成21年度		平成22年度	
	実数	伸び率(%)	実数	伸び率(%)	実数	伸び率(%)
市民所得(千円)	77,700,112	△ 11.4	76,551,220	△ 1.5	81,465,870	6.4
県民所得(億円)	38,944	△ 5.8	38,771	△ 0.4	40,884	5.4
国民所得(兆円)	355	△ 6.3	343	△ 3.4	349	1.7
1人当たり市民所得(千円)	1,930	△ 9.7	1,931	0.1	2,085	8.0
1人当たり県民所得(千円)	2,263	△ 5.2	2,264	0.0	2,396	5.8
1人当たり国民所得(千円)	2,770	△ 6.6	2,676	△ 3.4	2,729	2.0
1人当たり所得格差(市/県)	85.3	△ 4.7	85.3	0.0	87.0	2.0
1人当たり所得格差(市/国)	69.7	△ 3.4	72.2	3.6	76.4	5.9

資料:市町村民所得推計報告書

4 平成22年度の県下各市の市民所得主要指標

市名	人口(人)	総額(千円)		人口1人当たり(千円)	
		市内総生産	市民所得	総生産実額	所得実額
鹿児島市	605,846	1,962,283,184	1,625,315,702	3,239	2,683
鹿屋市	105,070	325,514,963	242,790,763	3,098	2,311
枕崎市	23,638	89,465,630	56,027,724	3,785	2,370
阿久根市	23,154	63,298,531	47,016,835	2,734	2,031
出水市	55,621	148,880,350	121,240,371	2,677	2,180
指宿市	44,396	126,847,509	91,391,418	2,857	2,059
西之表市	16,951	45,922,621	34,529,548	2,709	2,037
垂水市	17,248	45,444,383	35,002,117	2,635	2,029
薩摩川内市	99,589	449,145,690	263,935,610	4,510	2,650
日置市	50,822	129,494,680	111,304,895	2,548	2,190
曾於市	39,221	113,731,368	78,067,012	2,900	1,990
霧島市	127,487	476,814,249	333,066,286	3,740	2,613
いちき串木野市	31,144	93,433,480	71,572,205	3,000	2,298
南さつま市	38,704	105,481,116	78,135,751	2,725	2,019
志布志市	33,034	122,147,903	75,194,484	3,698	2,276
奄美市	46,121	128,095,293	97,913,445	2,777	2,123
伊佐市	29,304	110,409,973	71,300,620	3,768	2,433
始良市	74,809	164,405,736	169,120,735	2,198	2,261
南九州市	39,065	123,105,290	81,465,870	3,151	2,085

資料:市町村民所得推計報告書

第4 産業経済

1 産業別・男女別15歳以上就業者数

単位:人, %

区分	平成17年				平成22年			
	計	男	女	構成比	計	男	女	構成比
第一次産業	5,744	3,140	2,604	28	4,551	2,635	1,916	25
農業, 林業	5,684	3,084	2,600	28	4,501	2,589	1,912	25
漁業	60	56	4	0	50	46	4	0
第二次産業	4,592	3,148	1,444	23	3,827	2,683	1,144	21
鉱業, 採石業, 砂利採取業	4	4	0	0	7	5	2	0
建設業	1,868	1,616	252	9	1,388	1,213	175	8
製造業	2,720	1,528	1,192	13	2,432	1,465	967	13
第三次産業	9,816	4,464	5,352	49	9,689	4,345	5,344	53
電気, ガス, 熱供給, 水道業	48	40	8	0	22	16	6	0
情報通信業	24	16	8	0	42	25	17	0
運輸業, 郵便業	720	636	84	4	618	541	77	3
卸売業, 小売業	2,332	1,000	1,332	12	2,311	1,049	1,262	13
金融業, 保険業	284	76	208	1	209	68	141	1
不動産業, 物品賃貸業	44	40	4	0	53	36	17	0
学術研究, 専門・技術サービス業	316	208	108	2	188	127	61	1
宿泊業, 飲食サービス業	632	176	456	3	733	210	523	4
生活関連サービス業, 娯楽業	492	212	280	2	573	241	332	3
教育, 学習支援業	716	340	376	4	586	273	313	3
医療, 福祉	2,432	452	1,980	12	2,509	506	2,003	14
複合サービス事業	456	340	116	2	451	270	181	2
サービス業(他に分類されないもの)	636	412	224	3	682	462	220	4
公務(他に分類されるものを除く)	684	516	168	3	712	521	191	4
分類不能の産業	28	8	20	0	49	28	21	0
総数	20,180	10,760	9,420	100.0	18,116	9,691	8,425	100

資料: 国勢調査

2 産業大分類別事業所数及び従業者数

産業大分類	事業所数				従業者数(人)			
	平成8年	平成13年	平成18年	平成24年	平成8年	平成13年	平成18年	平成24年
総数	2,529	2,281	2,049	2,024	16,964	16,664	14,810	15,687
農林・漁業	43	36	43	106	435	428	538	1,051
鉱業	2	3	1	1	18	27	10	14
建設業	210	196	180	170	1,853	1,628	1,237	1,013
製造業	525	444	356	359	5,387	4,691	4,058	4,152
電気・熱供給・ガス・水道業	5	5	—	—	24	27	—	—
運輸・通信業	61	56	26	43	516	469	307	497
卸・小売業・飲食店	899	808	787	708	3,347	3,448	3,688	3,835
金融・保険業	21	21	20	24	199	201	195	243
不動産業	10	11	11	18	12	24	14	63
サービス業	710	658	582	561	4,413	4,959	4,108	4,238
公務	43	43	43	34	760	762	655	581

資料: 事業所・企業統計調査, 経済センサスー活動調査・基礎調査

第4 産業経済

3 工業の概要(製造業)

区 分	平成21年			平成22年			平成23年		
	事業所数	従業者数 (人)	出荷額等(万円)	事業所数	従業者数 (人)	出荷額等(万円)	事業所数	従業者数 (人)	出荷額等(万円)
食 料	24	916	892,741	21	882	927,016	20	604	2,166,794
飲 料	62	796	1,461,040	60	793	1,620,209	100	1,147	2,080,799
織 維	—	—	—	—	—	—	—	—	—
木 材	7	76	110,111	7	75	101,701	6	90	108,284
家 具	5	31	12,887	5	31	14,125	8	64	34,683
紙	—	—	—	—	—	—	—	—	—
印 刷	3	13	6,324	2	9	X	1	5	X
化 学	—	—	—	—	—	—	—	—	—
石 油	—	—	—	—	—	—	1	4	X
プラスチック	2	42	X	2	47	X	2	48	X
ゴ ム	—	—	—	—	—	—	—	—	—
皮 革									
窯 業	6	123	223,191	6	125	234,178	5	110	208,370
鉄 綱	—	—	—	—	—	—	1	7	X
非 鉄	—	—	—	—	—	—	—	—	—
金 属	4	38	31,271	4	35	26,163	2	22	X
は ん 用	—	—	—	—	—	—	—	—	—
機 械									
生 産	3	271	367,026	3	266	355,291	3	273	457,970
業 務	—	—	—	—	—	—	—	—	—
電 子	2	215	X	2	276	X	3	201	144,860
電 気	—	—	—	—	—	—	—	—	—
情 報	—	—	—	—	—	—	—	—	—
輸 送	1	119	X	1	117	X	1	128	X
そ の 他	24	210	137,866	23	195	122,873	17	160	81,760
合 計	143	2,850	3,503,528	136	2,851	3,762,556	170	2,863	5,505,595

注:各年12月末日現在, 従業者4人以上の事業所。

資料:工業統計調査, 経済センサス-活動調査

4 商業の概要

業種別	平成16年			平成19年			平成24年		
	事業所数	従業者数 (人)	年間商売品販売額(万円)	事業所数	従業者数 (人)	年間商売品販売額(万円)	事業所数	従業者数 (人)	年間商売品販売額(万円)
卸 売 業	43	250	733,989	43	277	806,687	46	307	1,553,600
各種商品小売業	1	2	X	4	263	X	1	3	X
織物・衣類・身の回り品小売業	28	80	67,796	27	78	65,134	23	62	32,500
飲食料品小売業	284	1,047	1,229,668	258	1,035	1,112,179	183	1,063	1,884,300
自動車・自転車小売業	27	90	81,213	29	84	125,020	30	107	89,800
家具・什器・家庭用機械器具小売業	73	156	131,845	55	105	80,940	45	91	65,400
その他の小売業	181	787	1,163,273	168	831	420,305	125	570	890,700
合 計	637	2,412	3,443,620	584	2,673	4,115,071	453	2,203	4,592,600

資料:商業統計調査, 経済センサス-活動調査

第5 農林水産業

1 農業

(1)経営耕地面積

単位:ha

年次		計	田	畑	樹園地
平成2年	総農家	6,959	1,081	3,746	2,132
	販売農家	6,663	910	3,641	2,112
平成7年	総農家	6,897	1,023	3,495	2,379
	販売農家	6,637	855	3,416	2,367
平成12年	総農家	6,848	951	3,239	2,659
	販売農家	6,611	795	3,163	2,652
平成17年	総農家	6,686			
	販売農家	6,426	668	3,020	2,737
平成22年	総農家				
	販売農家	6,536	649	3,061	2,826

資料:農林業センサス

(2)経営耕地面積規模別農家数

単位:戸

年次	総数	自給的農家	例外規定販売農家	0.3~0.5ha	0.5~1.0ha	1.0ha以上
平成2年	6,344	1,551	110	995	1,536	2,152
平成7年	5,382	1,351	78	805	1,158	1,990
平成12年	4,661	1,220	77	597	904	1,863
平成17年	4,208	1,411	48	424	681	1,644
平成22年	3,604	1,346	39	223	472	1,524

資料:農林業センサス

(3)専兼業別農家数(販売農家)

単位:戸

年次	総数	専業	兼業		
			兼業計	第1種	第2種
平成2年	4,793	2,078	2,715	1,105	1,610
平成7年	4,031	1,701	2,330	942	1,388
平成12年	3,441	1,535	1,906	734	1,172
平成17年	2,797	1,381	1,416	623	793
平成22年	2,258	1,286	972	358	614

資料:農林業センサス

第5 農林水産業

(4)年齢別世帯員数(販売農家)

単位:人

年次	総数	0～14歳	15～19歳	20～29歳	30～59歳	60歳以上
平成2年	16,929	2,599	895	1,367	6,573	5,495
平成7年	13,643	1,721	653	796	5,064	5,409
平成12年	11,997	1,525	754	733	3,949	5,036
平成17年	9,482	1,029	570	667	3,143	4,073
平成22年	7,477	760	387	496	2,620	3,214

資料:農林業センサス

(5)農作物の生産額

単位:ha, t, 千円

区分	平成23年度			平成24年度		
	作付面積	生産量	生産額	作付面積	生産量	生産額
水稲	651.3	3,086.2	602,267.1	664.2	3,076.3	665,989.5
澱粉用甘藷	832.0	19,508.9	642,911.0	745.9	20,017.4	685,104.1
焼酎用甘藷	1,116.0	25,994.0	1,428,893.0	1,210.0	31,480.0	1,804,120.0
加工用甘藷	175.3	3,673.0	222,957.0	184.8	3,856.4	237,934.6
そば	32.4	34.0	6,310.0	36.8	38.8	7,128.3
大豆	47.5	85.1	11,643.9	58.0	85.0	11,900.0
茶	3,446.0	51,828.0	12,900,859.1	3,454.0	56,990.0	14,692,041.7
たばこ	125.7	209.7	412,539.3	80.6	156.3	320,883.8
果菜類	77.5	1,607.8	461,739.0	72.5	1,528.2	476,211.2
葉菜類	332.0	10,415.6	772,861.4	344.2	10,105.1	767,131.4
キャベツ	236.0	7,995.0	583,250.0	269.0	8,790.0	622,500.0
レタス	26.9	434.0	37,380.0	26.9	434.0	37,380.0
根菜類	859.7	23,847.1	2,958,928.4	906.2	28,159.1	3,076,079.2
大根	284.0	12,090.0	1,036,190.0	334.0	15,741.9	1,328,208.2
人参	157.0	5,196.0	717,887.9	165.0	5,460.0	462,400.0
さつまいも	314.0	4,970.0	892,576.0	304.0	5,382.0	976,394.0
豆類	12.3	126.9	54,668.0	14.6	151.5	62,590.0
切花	16.6	7,602.8	384,356.0	16.0	6,744.2	340,444.0
その他花卉	5.2	196.0	9,800.0	5.2	196.0	9,800.0
花木	60.5	425.9	180,099.0	57.5	410.1	161,464.0
芝	15.0	8.5	2,125.0	15.0	127.5	31,875.0
果樹	44.4	426.9	101,539.2	40.3	377.6	78,762.3
耕種計			21,214,985.1			23,466,693.5

資料:農林水産課

(6)畜産物の生産額

区 分	平成23年度		平成24年度		
	生産量	生産額(千円)	生産量	生産額(千円)	
乳用牛		1,373,285.3		1,431,597.0	
	子牛(頭)	887	34,191.5	965	37,105.0
	枝肉(kg)	129,404	42,703.3	125,664	41,469.0
	生乳(kg)	12,167,271	1,296,390.5	12,779,769	1,353,023.0
肉用牛		6,119,794.6		6,315,831.0	
	子牛(頭)	2,404	896,442.0	1,864	702,607.0
	枝肉(kg)	3,735,650	5,223,352.6	3,694,095	5,613,224.0
豚		7,373,635.5		7,453,831.0	
	子豚(頭)	150,199	2,357,373.3	146,717	2,508,567.0
	枝肉(kg)	10,809,829	5,016,262.2	10,543,569	4,945,264.0
採卵鶏		7,621,536.7		7,705,606.0	
	雛(羽)	0	0.0	0	0.0
	鶏肉(kg)	528,754	10,575.1	449,185	8,983.0
	鶏卵(kg)	39,640,425	7,610,961.6	45,009,492	7,696,623.0
種 鶏		439,876.7		408,941.0	
	雛(羽)	9,556,282	311,849.7	9,069,610	277,742.0
	鶏肉(kg)	13,704	1,658.2	13,132	1,588.0
	鶏卵(kg)	196,172	126,368.8	215,402	129,611.0
ブロイラー		2,131,151.9		2,278,257.0	
	枝肉(kg)	15,008,112	2,131,151.9	17,391,276	2,278,257.0
畜産計		25,059,280.7		25,594,063.0	

資料:畜産課

(7)農地転用の状況

単位:件, m²

年 次	計		宅地に転用		山林に転用		その他		許可不要の転用	
	件数	面積	件数	面積	件数	面積	件数	面積	件数	面積
平成22年	233	127,285	30	13,709	31	39,476	33	58,784	139	15,316
平成23年	328	97,076	36	15,229	18	20,096	45	24,461	229	37,290
平成24年	511	138,140	39	17,330	15	12,680	33	63,089	424	45,041

資料:農業委員会

第5 農林水産業

2 茶業

平成25年度の茶産業の現況

項目 地域	茶園面積 (ha)	生葉生産量 (t)	生産額 (百万円)	栽培戸数 (戸)	認定農業者 (戸)
穎 娃	1,838	28,914	6,081	510	291
知 覧	1,344	22,762	4,851	338	192
川 辺	274	4,783	704	34	26
合 計	3,457	56,459	11,636	882	509

資料：茶業課

3 林業

(1)平成25年度の森林の齢級別森林構成

区 分	人工林面積 (スギ・ヒノキ)	スギ・ヒノキ林の森林現況											
		～2	3	4	5	6	7	8	9	10	11	12	13～
面積(ha)	11,967	26	127	335	186	422	888	2,615	3,137	1,985	1,123	481	642
割合(%)	100	1	15				48			30			6

資料：農林水産課

(2)平成25年度の森林面積内訳

区 分	林野面積	国有林			民有林									
		計	国有林		計	公有林		計	私有林					
			林野庁	官行 造林		県有林	市有林		個人	公団	公社	集落	会社	その他
面積(ha)	18,943	2,041	2,041	(20)	1,167	74	1,093	15,735	10,630	138	311	415	345	3,896
割合(%)	100	11			6			83						

資料：農林水産課

(3)特用林産物生産高

単位：千円

年 次	シキミ	センリョウ	タケノコ	きのこ類	木 炭
平成22年	8,047	2,271	434	42,706	136
平成23年	2,218	3,801	451	51,387	2,897
平成24年	6,701	3,222	237	51,627	3,258

資料：農林水産課

4 水産業

(1)漁業経営体数

年次	海面漁業			内水面漁業		
	計	個人	会社	計	個人	会社
平成22年	63	62	1	1	1	0
平成23年	63	62	1	1	1	0
平成24年	60	59	1	1	1	0

資料:農林水産課

(2)水産養殖業経営体数

年次	計	個人	会社	養殖面積(m ²)
平成22年	4	2	2	17,391
平成23年	4	2	2	17,391
平成24年	5	2	3	20,191

資料:農林水産課

(3)トン数別漁船隻数

単位:隻

年次	総数	無動力船	動力船					
			計	3t未満	3~5t未満	5~10t未満	10~20t未満	20t以上
平成22年	68	0	68	42	11	9	6	0
平成23年	67	0	67	42	10	9	6	0
平成24年	68	0	68	43	11	8	6	0

資料:農林水産課

(4)漁業種類別漁獲高

単位:kg, 千円

漁業種類	平成22年		平成23年		平成24年	
	水揚量	金額	水揚量	金額	水揚量	金額
小型定置	52,622	25,098	107,716	24,341	142,043	24,456
刺網	3,497	5,851	3,864	6,377	3,029	6,235
ひき網	0	0	0	0	0	0
まき網	3,701,062	344,053	5,125,725	484,573	3,983,190	372,686
一本釣	5,970	4,319	4,018	3,722	4,619	4,569
はえなわ	0	0	203	314	101	230
その他	5,270	2,713	3,335	2,172	2,481	2,322
計	3,768,421	382,034	5,244,861	521,499	4,135,463	410,498

資料:農林水産課

第6 教育

第6 教育

1 市内の学校

学校名	所在地	学級数	教職員数(人)	児童生徒数(人)			校舎面積(m ²)	校地面積(m ²)	
				男	女	合計			
小学校	穎娃小学校	穎娃町郡9201	7	14	41	45	86	2,100	13,945
	宮脇小学校	穎娃町牧之内1476	7	14	71	81	152	2,162	16,032
	九玉小学校	穎娃町御領3434-1	7	13	29	37	66	1,585	15,394
	別府小学校	穎娃町別府5140	8	16	75	69	144	3,018	27,070
	松原小学校	穎娃町別府9348-3	3	7	8	13	21	988	16,308
	青戸小学校	穎娃町上別府4541	7	14	46	52	98	1,932	21,782
	粟ヶ窪小学校	穎娃町牧之内9444	6	12	30	36	66	1,791	12,576
	知覧小学校	知覧町郡14137	13	23	122	134	256	4,729	30,521
	霜出小学校	知覧町西元5656	8	15	43	47	90	2,132	14,223
	松ヶ浦小学校	知覧町南別府24941	4	9	9	16	25	1,733	15,402
	浮辺小学校	知覧町東別府9564	4	9	15	23	38	1,922	12,744
	中福良小学校	知覧町永里5326	4	10	15	16	31	1,931	16,627
	松山小学校	知覧町塩屋15026	7	14	51	51	102	2,164	16,064
	手蓑小学校	知覧町郡10344	3	8	11	6	17	1,220	16,434
	川辺小学校	川辺町平山7086	16	27	214	210	424	5,043	25,071
	高田小学校	川辺町高田2371	5	11	36	23	59	1,942	16,354
	神殿小学校	川辺町神殿5686	3	7	2	6	8	918	10,776
	清水小学校	川辺町清水1531	3	8	9	11	20	1,933	11,607
	田代小学校	川辺町清水7181	5	11	25	18	43	1,819	9,051
	勝目小学校	川辺町上山田1884	7	13	48	38	86	2,100	17,002
大丸小学校	川辺町上山田7607	3	8	6	8	14	2,019	15,983	
中学校	穎娃中学校	穎娃町郡1442-1	6	18	74	83	157	2,977	42,923
	別府中学校	穎娃町別府8644	4	14	37	42	79	2,671	47,197
	青戸中学校	穎娃町上別府4865-1	3	14	51	45	96	2,585	44,458
	知覧中学校	知覧町西元4160	10	26	167	156	323	5,385	53,367
	川辺中学校	川辺町田部田3880	12	29	181	178	359	6,619	107,716
幼稚園	穎娃幼稚園	穎娃町郡9201	1	2	8	9	17	180	500
	知覧幼稚園	知覧町郡14137	2	3	12	9	21	354	1,280
准看	穎娃准看護学校	穎娃町郡9797-1	2	5	22	35	57	692	4,902

注:平成25年5月1日現在

資料:教育委員会

2 児童・生徒の推移

年	幼稚園	小学校	中学校	高等学校
平成23年	69	1,944	1,051	1,078
平成24年	50	1,903	1,021	981
平成25年	38	1,846	1,014	915

注:各年5月1日現在

資料:教育委員会

3 市内の公立学校数

	学校数			学級数	教職員数(人) (本務者・講師含む)			児童・生徒数(人)		
	県立	市立	計		男	女	計	男	女	計
幼稚園	0	2	2	3	0	5	5	20	18	38
小学校	0	21	21	130	133	130	263	906	940	1,846
中学校	0	5	5	35	64	37	101	510	504	1,014
高等学校	3	0	3	31	100	41	141	528	387	915
専門学校	0	1	1	2	1	4	5	22	35	57
合計	3	29	32	201	298	217	515	1,986	1,884	3,870

注:平成25年5月1日現在

資料:教育委員会

4 複式学級の状況 (※ 複式学級)

学校名	学級編制								単式学級
	1年	2年	3年	4年	5年	6年	特支学級	計	
松原小学校	2	2	4	3	6	4	0	21	なし
松ヶ浦小学校	4	5	5	7	2	2	0	25	1・2年
浮辺小学校	6	3	7	7	3	12	0	38	1・2年
中福良小学校	4	5	7	3	6	6	0	31	1・2年
手蓑小学校	1	4	3	3	2	4	0	17	なし
高田小学校	8	7	13	15	6	10	0	59	1・2・3・4年
神殿小学校	1	1	2	0	3	1	0	8	3年
清水小学校	4	2	4	2	3	5	0	20	なし
田代小学校	5	5	10	11	5	7	0	43	1・2・3・4年
大丸小学校	3	2	1	3	2	3	0	14	なし

注:平成25年5月1日現在

資料:教育委員会

5 卒業後の進路状況(中学校)

年度	進学				就職				その他			
	男	女	計	率	男	女	計	率	男	女	計	率
平成23年度	人	人	人	%	人	人	人	%	人	人	人	%
	182	177	359	98.9	1	0	1	0.3	2	1	3	0.8
平成24年度	166	212	378	99.0	0	0	0	0.0	3	1	4	1.0
平成25年度	172	171	343	99.1	1	0	1	0.2	2	0	2	0.5

資料:教育委員会

第6 教育

6 平成24年度の図書館別蔵書数

単位:冊

区分	颯娃図書館	知覧図書館			川辺図書室	計
		本館	B M	計		
一般図書	44,379	61,402	7,316	68,718	36,196	149,293
児童図書	27,323	25,054	15,248	40,302	27,020	94,645
郷土資料	1,680	2,224	64	2,288	1,333	5,301
合計	73,382	88,680	22,628	111,308	64,549	249,239

注)BM:移動図書館車

資料:教育委員会

7 平成24年度の図書館別貸し出し数及び利用者数

区分	颯娃図書館	知覧図書館			川辺図書室	計
		本館	B M	計		
利用者数(人)	39,555	74,122	11,229	85,351	66,857	191,763
貸出数(冊)	66,688	77,814	76,089	153,903	89,966	310,557

資料:教育委員会

8 指定・選定・選択・登録文化財一覧

(1)国指定文化財

番号	種別	名称	所在地	指定年月日	
1	民俗文化財 (重要無形民俗文化財)	南薩摩の十五夜行事	南薩地域	S56.1.21	
2	記念物(史跡)	知覧城跡	知覧町永里4327他	H 5. 5. 7	
3	記念物(名勝)	知覧麓庭園	森重堅氏庭園	知覧町郡 6354	S56.2.23
			佐多直忠氏庭園	知覧町郡 6109	"
			佐多民子氏庭園	知覧町郡 6110	"
			佐多美舟氏庭園	知覧町郡 6289-2	"
			平山亮一氏庭園	知覧町郡 6161	"
			平山克己氏庭園	知覧町郡 6190	"
			西郷恵一郎氏庭園	知覧町郡 6198-4	"

(2)国選定文化財

番号	種別	名称	所在地	選定年月日
1	伝統的建造物群(重要伝統的建造物群保存地区)	南九州市・知覧伝統的建造物群保存地区	知覧町上郡地区(18.6 ha)	S56.11.30

(3)国選択文化財

番号	種別	名称	所在地	選択年月日
1	民俗文化財 (無形民俗文化財)	薩摩の水からくり	知覧町郡16510(豊玉姫神社)	S59.12.20

※選択文化財は指定ではなく、「記録作成等の措置を講ずべき無形民俗文化財」に分類される。

(4)国登録文化財

番号	種別	名称	所在地	登録年月日
1	有形文化財 (建造物)	旧陸軍知覧飛行場 防火水槽	知覧町郡17932	H19.7.31
2		旧陸軍知覧飛行場 弾薬庫	知覧町郡17919-1	〃
3		旧陸軍知覧飛行場 着陸訓練施設鎮礎	知覧町郡17885-3	〃
4		横峯家住宅主屋	知覧町永里1226	〃
5		安田家住宅主屋	知覧町南別府25820	H19.12.5
6		安田家住宅土蔵 一	〃	〃
7		安田家住宅土蔵 二	〃	〃
8		安田家住宅門及び石垣	〃	〃
9		松下家住宅主屋	知覧町南別府27024	〃
10		松下家住宅土蔵	〃	〃
11		松下家住宅石垣	〃	〃
12		吉田家住宅土蔵	知覧町南別府23295他	〃
13		旧勝目郵便局	川辺町中山田1134-3	H19.5.15

(5)県指定文化財

番号	種別	名称	所在地	指定年月日
1	民俗文化財 (無形民俗文化財)	知覧の十五夜そらよい	知覧町中部地区	S55. 3.31
2	民俗文化財 (有形民俗文化財)	知覧の水車カラクリ	知覧町郡16510(豊玉姫神社)	S58. 4.13
3	有形文化財 (建造物)	森重堅氏住宅オモテ 附 蔵	知覧町郡6354	H20.4.22
4		佐多直忠氏住宅 附 腕木門 目隠し(屏風岩)	知覧町郡6109	〃
5	記念物(史跡)	厚地松山製鉄遺跡	知覧町厚地字栴場・河口・皆尾平	H14. 4.23
6		清水磨崖仏	川辺町清水岩屋公園	S34.6.10
7	記念物 (天然記念物)	川辺の大クス	川辺町宮4778(飯倉神社)	S31.9.2
8		天然橋	川辺町上山田柿房虚空蔵岳	S29.5.12
9		君野権現洞穴	川辺町上山田君野	S29.5.12
10	民俗文化財 (無形民俗文化財)	上山田太鼓踊り	川辺町上山田	S36.12.20
11	記念物(天然記念物)	トキワカワゴケソウ	頰娃町馬渡川の平瀬橋付近	S29.3.15
12	記念物(史跡)	頰娃城跡	頰娃町郡11767他	H17.4.19

(6)市指定文化財

番号	種別	名称	所在地	指定年月日
1	有形文化財 (建造物)	矢櫃橋	知覧町郡13508-1先	S53. 6.13
2		知覧型ニツ家民家	知覧町郡6233	S57. 1.18
3	有形文化財(絵画)	御佛像(御影像)	知覧町郡17880(ミュージアム知覧)	S53. 5.11
4		御佛像(御影像)	〃	〃
5		御佛像(御影像)	〃	〃
6		門之浦伝来絵幕	〃	H26.2.17
7	有形文化財(彫刻)	薬師如来像	〃	S51.11. 5
8		神楽面(32面)	〃	〃
9		掛け面(2面)	〃	〃

第6 教育

番号	種別	名称	所在地	指定年月日
10	有形文化財(彫刻)	火焰形剣	知覧町郡17880(ミュージアム知覧)	S51.11.5
11		仁王像(3体) 仏像(3体)	知覧町郡(知覧小学校内及 びちらん夢郷館前庭)	S53.3.10
12		御神座像	知覧町郡16510(豊玉姫神社)	S53.5.11
13		唐獅子	〃	〃
14		御佛像(木像)	知覧町郡17880(ミュージアム知覧)	〃
15		御佛像(御本尊)	知覧町東別府10317	〃
16		カラス面	知覧町郡17880(ミュージアム知覧)	H10.4.17
17		有形文化財(書跡)	島津久邦 扁額	知覧町郡16510(豊玉姫神社)
18	島津久福 扁額		〃	〃
19	島津久徴 扁額		〃	〃
20	稲葉昌丸 扁額		知覧町郡16765	〃
21	暁烏敏 掛軸		知覧町塩屋25023	〃
22	島津久典 掛軸		知覧町郡6109	S59.11.21
23	折田兼至 掛軸		知覧町郡16476	〃
24	宮原直二 掛軸		知覧町郡16459	〃
25	有形文化財(典籍)	知覧文庫図書(4冊)	知覧町郡17880(ミュージアム知覧)	S53.5.11 /H12.9.19(追加指定)
26	有形文化財 (古文書)	的場家文書(46点)	〃	H12.9.19
27		有馬家の戊辰戦争資料(7点)	〃	〃
28		永崎仲兵衛の戊辰戦役従軍日記(2冊)	〃	〃
29		達山直内の戊辰戦争資料(3点)	〃	〃
30		知覧領主関係文書(7通)	〃	H19.4.16
31	有形文化財 (歴史資料)	御佛像(御本尊・御絵像)	〃	S53.5.11
32		御佛像(御本尊・御絵像)	〃	〃
33		秘仏の柱	〃	S59.11.21
34		細布講	〃	S61.7.28
35		里程標	知覧町東別府1722	〃
36		城ヶ崎の板碑	知覧町郡16295	H4.12.24
37		菊永の板碑	知覧町塩屋24318	〃
38		的場家隠れ念仏資料(3点)	知覧町郡17880(ミュージアム知覧)	H15.7.15
39		知覧島津家郷外所領絵図(2枚)	〃	H19.4.16
40		治安裁判所設置嘆願関係文書	〃	〃
41	有形文化財(工芸)	親壺(1個)・瓶子(2個)	知覧町郡16510(豊玉姫神社)	S53.5.11
42		擬宝珠(2個)	〃	〃
43	民俗文化財 (有形民俗文化財)	田の神(2体)	知覧町永里6394	S53.4.11
44		田の神(1体)	知覧町東別府7345	〃
45		田の神(1体)	知覧町瀬世2471	S53.4.11
46		田の神(1体)	知覧町東別府9377-1	〃
47		田の神(1体)	知覧町厚地6065	S53.5.11
48		石敢当	知覧町郡6114	〃
49		田の神(1体)	知覧町東別府15635先	S53.7.10
50		田の神(1体)	知覧町東別府7034	S61.7.28

番号	種別	名称	所在地	指定年月日
51	民俗文化財 (有形民俗文化財)	田の神(1体)	知覧町永里7185	S61. 7.28
52		上木原の田の神	知覧町東別府18006先	H 9. 6.16
53		塗木の田の神	知覧町東別府14104-1	"
54		厚地下の田の神(2体)	知覧町厚地6488-1先	"
55	民俗文化財 (無形民俗文化財)	上別府太鼓踊り	知覧町西元(上別府)	S56.10. 5
56		豊玉姫神社神舞	知覧町郡16510(豊玉姫神社)	S59.11.21
57		十五夜横引き	知覧町南別府門之浦集落	H 9. 6.16
58	記念物(史跡)	かくれがま	知覧町西元10384	S51.11. 5
59		亀甲城(蟻尻城)	知覧町郡6361-1他	S53. 2.13
60		持宝院墓地	知覧町郡16506	"
61		島津墓地	知覧町郡16570	"
62		旧知覧飛行場給水塔	知覧町郡17897-1	S53. 5.11
63		かくれがま(ヌスト穴)	知覧町東別府2350	S62. 6.18
64		厚地下の一里塚	知覧町厚地3020-2	H 8. 6.20
65		ヘヤツガマ(石灰焼窯)	知覧町南別府25735-1	H18.5.17
66	有形文化財(建造物)	旧木場田橋	川辺町野崎地内	H21.3.17
67	有形文化財(彫刻)	小野南方神社の狛犬	川辺町小野89-5	S54.3.31
68		宝光院跡の仁王像	川辺町清水3075隣市道上	H18.6.30
69		善積寺跡の仁王像	川辺町上山田7993-2他	"
70		高田観音堂の十一面観音像	川辺町高田字中礼1062-3	H24.9.19
71	有形文化財(古文書)	川邊知覧郷境論所絵図	知覧町郡17880(ミュージアム知覧)	H18.6.30
72	有形文化財(歴史資料)	田部田羽祢田の板碑	川辺町田部田3382	H8.3.29
73	民俗文化財 (有形民俗文化財)	宝光院の薩摩塔	知覧町郡17880(ミュージアム知覧)	S33.6.6
74		水元神社の薩摩塔	川辺町清水1343-1	"
75		神殿下里の地藏尊	川辺町神殿759	S42.3.25
76		上山田本門の地藏尊	川辺町上山田1826	"
77		小野後方の石敢当	川辺町小野市道敷地内	"
78		小野谷川の石敢当	川辺町小野区道敷地内	"
79		上山田牧之田の石敢当	川辺町上山田1917	"
80		上山田中福良の石敢当	川辺町上山田1281	"
81		永田の田の神	川辺町永田用水路敷地内	"
82		下山田日吉の田の神	川辺町下山田大谷川河川堤防敷内	"
83		中山田下之口の田の神	川辺町中山田237-1	S42.3.25
84		上山田有村の田の神	川辺町上山田1781	"
85		田部田島の地藏尊	川辺町田部田6418付近	S56.3.31
86		神殿下里の庚申塔	川辺町神殿8020付近	"
87		川辺焼花瓶	知覧町郡17880(ミュージアム知覧)	S58.3.29
88		河邊名勝誌	"	"
89		河邊大境井内縄引帳	"	"
90		川辺郷藩政時代の地図	"	"
91		高田中福良の地藏尊	川辺町高田3433	H13.6.26
92		平山前田馬場の石敢当	川辺町平山6775	H18.6.30
93	大鋸	川辺町平山6630(ひまわり館)	"	

第6 教育

番号	種別	名称	所在地	指定年月日
94	民俗文化財	両添山添の六地藏塔	川辺町両添3044-1	H21.3.17
95	(有形民俗文化財)	高田城の下の田の神	川辺町高田字小倉谷1056	H24.9.19
96	民俗文化財 (無形民俗文化財)	日送り踊り	川辺町永田区	S37.11.1
97		野崎ほうそう踊り	川辺町野崎区	S38.11.1
98		飯倉神社お田植祭りに伴う芸能 宮棒踊り	川辺町宮4778	S50.9.22
99		中山田太鼓踊り	川辺町中山田区	H18.6.30
100		下山田西豊年太鼓踊り	川辺町下山田西区	〃
101		下山田東区太鼓踊り	川辺町下山田東区	〃
102	記念物(史跡)	善積寺跡	川辺町上山田(松藪)他	S29.3.31
103		勝目城跡	川辺町中山田1035-1他	〃
104		河邊氏居館跡	川辺町清水桜元	S33.3.1
105		霧島社	川辺町高田8139他	〃
106		宝福寺跡	川辺町清水熊ヶ岳山中	S33.6.6
107		市ノ瀬	川辺町清水10079	〃
108		松尾城跡	川辺町野崎5690-1他	〃
109		高田磨崖仏	川辺町高田5919	〃
110		宝光院跡	川辺町清水3075他	〃
111		虎御前供養塔	川辺町神殿759	〃
112		和泉直久(供養)塔	川辺町平山4335	〃
113		和泉忠次(供養)塔	川辺町平山3594	S42.3.25
114		明山塔	川辺町両添115他	〃
115		層塔群	川辺町清水2902-1	〃
116		矢掛松	川辺町両添1690	〃
117		平山城跡	川辺町平山7086他	〃
118		宝篋印塔	川辺町神殿5694	〃
119		下山田鳥越石塔群	川辺町下山田5794-1	S52.3.31
120		大野忠宗夫人の墓	川辺町下山田1625-2	S56.3.31
121		清水桜元の隠れ念仏跡	川辺町清水1300	H2.3.13
122		中山田の隠れ念仏跡	川辺町中山田2029-2	〃
123		ココロドン	川辺町神殿4725	H21.3.17
124		篠井手用水隧道	川辺町清水1263-5他	〃
125		記念物(名勝)	八瀬尾の滝	川辺町野崎
126	記念物(天然記念物)	蟹が地獄	川辺町小野	〃
127	有形文化財 (建造物/歴史資料)	永正の板碑	穎娃町郡9278(穎娃歴史民俗資料館)	S51.12.20
128		耳原六地藏塔	穎娃町別府耳原10325先路傍	〃
129		鮫島因幡守宝篋印塔	穎娃町郡9159	S52.6.25
130	有形文化財(建造物)	大野嶽神社(仁王像・狛犬・鳥居)	穎娃町郡4744(大野嶽山頂(大野嶽神社))	S62.10.5
131	有形文化財 (建造物/歴史資料)	瀬平の観音像一体と洞窟	穎娃町郡10451-168(瀬平公園)	H3.1.11
132	有形文化財(絵画)	媽祖の画像	穎娃町郡9278(穎娃歴史民俗資料館)	H19.8.6
133	有形文化財(歴史資料)	竈蓋大明神社棟札	〃	S51.12.20
134	民俗文化財 (有形民俗文化財)	御領田の神	穎娃町御領東新田	〃
135		牧淵別府の田の神	穎娃町牧之内10256-1	H23.3.15
136		佃の田の神	穎娃町牧之内8437-2	〃

番号	種別	名称	所在地	指定年月日
137	民俗文化財 (有形民俗文化財)	御領山下の七観音塔	穎娃町御領5816-3	H23.3.15
138		南春向の田の神	穎娃町牧之内640先	〃
139		郡山下の田の神	穎娃町郡3570-2	〃
140		雪巖和尚像	穎娃町郡字鍛冶園9199-4地先	H24.9.19
141		宝珠庵跡の地蔵菩薩像	穎娃町別府字寺松11426	H24.9.19
142		中村稻荷神社の絵馬	知覧町郡17880(ミュージアム知覧)	H26.2.17
143	記念物(史跡)	安養寺跡	穎娃町郡8939-1	S49.12.16
144		大通寺跡(伴姓穎娃氏墓塔群5基ほか)	穎娃町郡3065	S51.4.1
145		穎娃郷地頭仮屋の跡	穎娃町郡9278(現、穎娃歴史民俗資料館)	S57.1.18
146	記念物(天然記念物)	キイレッツトリモチ自生地	穎娃町別府石垣海岸愛宕どん小島他	S49.12.16

資料:文化財課

第7 労働・社会保障

第7 労働・社会保障

1 国民健康保険

(1)加入状況

	世帯			人口		
	総数(世帯)	加入世帯数(世帯)	加入率(%)	総数(人)	被保険者数(人)	加入率(%)
平成20年度	17,386	7,534	43.33	40,861	14,219	34.80
平成21年度	17,347	7,396	42.64	40,391	13,842	34.27
平成22年度	17,288	7,271	42.06	39,738	13,516	34.01
平成23年度	17,211	7,212	41.90	39,138	13,215	33.77
平成24年度	17,185	7,082	41.21	38,670	12,865	33.27

注:各年3月末現在

資料:健康増進課

(2)医療費総額

単位:千円

	計	一般被保険者			退職被保険者			出産育児一時金	葬祭費
		療養給付費	療養費	高額療養費	療養給付費	療養費	高額療養費		
平成20年度	4,068,146	3,296,683	24,952	430,227	250,988	2,331	36,526	24,540	1,900
平成21年度	4,078,565	3,341,999	25,321	430,163	216,143	1,126	31,162	31,330	1,320
平成22年度	4,133,822	3,364,154	24,347	455,745	224,709	1,162	32,675	29,370	1,660
平成23年度	4,281,489	3,479,538	23,650	480,010	235,183	1,031	35,817	24,720	1,540
平成24年度	4,304,172	3,474,203	25,617	509,803	233,664	1,716	34,091	23,438	1,640

資料:健康増進課

(3)被保険者1人当たり医療費

ア 一般被保険者

単位:円

	入院	入院外	歯科
平成20年度	148,490	106,325	18,493
平成21年度	149,090	112,275	18,285
平成22年度	155,228	118,454	19,053
平成23年度	167,425	124,750	18,618
平成24年度	175,447	124,463	19,431

イ 退職被保険者

単位:円

	入院	入院外	歯科
平成20年度	130,992	163,029	26,299
平成21年度	154,836	177,329	27,970
平成22年度	142,613	175,400	24,232
平成23年度	158,798	169,044	23,830
平成24年度	156,505	191,560	24,711

資料:健康増進課

2 国民年金の状況(拠出年金の被保険者と保険料)

単位:人,千円

年 度	適用被保険者数				免除被保険者数			保険料収納額		
	総 数	第1号		第3号	総数	法免	申免	総 数	印紙収入	現金収入
		強 制	任 意							
平成21年	9,260	7,117	69	2,074	2,107	787	1,320	-	-	-
平成22年	8,686	6,635	53	1,998	2,214	779	1,435	-	-	-
平成23年	8,286	6,269	58	1,959	771	771	-	-	-	-
平成24年	7,878	5,929	54	1,895	3,390	733	2,657	-	-	-

資料:鹿児島県統計年鑑

3 拠出年金受給状況

単位:人,千円

年 度	総 数		老 齢		障 害		母 子		寡 婦	
	受給者数	支給金額	受給者数	支給金額	受給者数	支給金額	受給者数	支給金額	受給者数	支給金額
平成21年	3,426	1,588,018	3,227	1,430,406	163	140,398	-	-	36	17,214
平成22年	2,818	1,315,861	2,638	1,174,515	146	125,349	-	-	34	15,997
平成23年	2,497	1,163,776	2,332	1,035,464	135	114,587	-	-	30	13,725
平成24年	2,155	1,010,269	2,005	895,991	118	99,491	-	-	32	14,787

資料:鹿児島県統計年鑑

4 生活保護費支給の状況

単位:件,円

	生活扶助		住宅扶助		教育扶助		生業扶助	
	件数	金 額	件数	金 額	件数	金 額	件数	金 額
平成21年度	1,593	77,729,092	631	9,407,220	45	427,892	27	261,720
平成22年度	1,693	87,283,782	659	10,868,773	86	1,548,792	37	813,218
平成23年度	1,642	87,679,739	684	11,571,668	98	1,566,564	48	831,783
平成24年度	1,648	92,507,918	799	12,643,939	124	1,849,228	44	1,000,587
	葬祭扶助		医療扶助		介護扶助		出産扶助	
	件数	金 額	件数	金 額	件数	金 額	件数	金 額
平成21年度	4	698,807	2,046	371,724,218	391	4,024,614	0	0
平成22年度	2	367,532	2,141	329,056,367	445	5,423,090	0	0
平成23年度	4	544,761	2,132	378,103,981	441	7,492,915	0	0
平成24年度	6	1,055,963	2,119	310,261,467	367	7,211,503	0	0

資料:福祉事務所

5 障害者手帳交付状況

単位:人

	身体障害者							知的障害者							精神障害者			
	1級	2級	3級	4級	5級	6級	計	A1	A2	A	B1	B2	B	計	1級	2級	3級	計
平成22年度	890	505	450	524	191	161	2,721	77	88	1	126	74	6	372	6	123	30	159
平成23年度	892	488	457	532	188	154	2,711	88	101	1	144	81	4	419	4	132	31	167
平成24年度	882	467	440	544	183	154	2,670	91	101	1	147	93	4	437	2	142	34	178
平成25年度	868	471	424	541	174	154	2,632	90	101	1	144	93	4	433	3	135	31	169

注:平成26年1月1日現在(知的障害の「A」、「B」は昭和54年5月10日以前の判定です。)

資料:福祉課,健康増進課

第7 労働・社会保障

6 介護保険

(1)第1号被保険者数等

単位:人

被保険者数	在宅サービス 受給者数	施設サービス 受給者数	地域密着型サービ ス受給者数
13,309	1,634	551	153

注:平成25年11月月報より

資料:福祉課

(2)認定状況等

単位:人

介護の必要度		要支援		要介護度					計
		1	2	1	2	3	4	5	
要介護(要支援) 認定者数	第1号被保険者	480	429	612	399	386	372	439	3,117
	第2号被保険者	5	7	10	10	12	9	7	60
	計	485	436	622	409	398	381	446	3,177
在宅介護(支援) サービス受給者数	第1号被保険者	311	306	393	280	178	105	61	1,634
	第2号被保険者	3	3	5	6	5	7	5	34
	計	314	309	398	286	183	112	66	1,668

注:平成25年11月月報より

資料:福祉課

第8 保健・衛生

1 医療施設状況

医療施設で診療に従事している医師		薬剤師		医療施設等					診療に従事している医師1人当たり人口	
				病院		診療所		薬局		
医師	歯科医師	診療施設	薬局	数	病床	数	病床			医師
54	24	8	31	6	796	54 (20)	146 (0)	19	689	1,551

注：医師及び薬剤師数は平成24年12月31日現在，医療施設等数は平成25年3月31日現在診療所の（）書きは，歯科診療所数で内書き。医師数等は非常勤職員を除く。

2 平成24年度の乳幼児産婦各種検診の実施状況

単位：人，%

	3～4か月健診	1歳6か月健診	2歳・2歳6ヶ月児歯科検診	3歳児健診	5歳児歯科検診
対象者	237	274	573	287	311
受診者	236	264	510	269	276
受診率	99.6	96.4	89.0	93.7	88.7

資料：健康増進課

3 平成24年度の各種健(検)診の実施状況

単位：人，%

	特定健診	胃がん検診	大腸がん検診	肺がん検診	乳がん検診	子宮頸がん検診
対象者	8,672	11,634	12,916	16,500	6,933	9,616
受診者	4,382	2,604	3,840	5,021	1,411	2,426
受診率	50.5	22.4	29.7	30.4	20.4	25.2

資料：健康増進課

4 平成24年度の予防接種の実施状況

単位：人

	三種混合	二種混合	麻しん・風しん	BCG	ポリオ	インフルエンザ
対象者	1,065	349	1,387	252	1,140	13,254
接種者	892	310	1,145	229	923	9,051
	日本脳炎	四種混合				
対象者	2,031	263				
接種者	1,601	212				

資料：健康増進課

第8 保健・衛生

5 ごみ

(1) 排出量

単位:t

	平成18年度	平成19年度	平成20年度	平成21年度	平成22年度	平成23年度	平成24年度
穎 娃	4,147	4,033	3,690	3,716	3,764	3,887	3,930
知 覧	4,236	4,346	4,383	3,953	4,156	4,115	4,326
川 辺	3,645	3,667	3,716	3,596	3,564	3,625	3,727
合 計	12,028	12,046	11,789	11,265	11,484	11,627	11,983

資料:市民生活課(一般廃棄物処理事業実態調査)

(2) 平成24年度の処理状況

	排出量 (t/年)	1人1日あたり 排出量 (g/人・日)	焼却処理率 (%)	リサイクル率 (%)
穎 娃	3,930	821	86	9
知 覧	4,326	970	62	11
川 辺	3,727	741	82	18

資料:市民生活課(一般廃棄物処理事業実態調査)

6 犬の登録犬数等

単位:頭

	平成19年度	平成20年度	平成21年度	平成22年度	平成23年度	平成24年度
登録犬数	3,041	2,983	2,891	2,778	2,693	2,588
狂犬病予防接種数	2,738	2,735	2,615	2,445	2,334	2,228
捕獲犬・引取犬	136	103	121	93	69	80

資料:市民生活課

第9 建設・水道

1 平成24年度の道路の状況

単位：m, %

	実延長	実延長内訳		路面別内訳		歩道設置 道路延長	改良率	舗装率
		改良済	未改良	舗装道	未舗装道			
国道225号	24,599	24,599	0	24,599	0	21,879	100.0	100.0
国道226号	17,319	17,319	0	17,319	0	15,342	100.0	100.0
主要地方道	82,210	75,743	6,467	82,210	0	48,480	92.1	100.0
一般県道	57,356	47,603	9,753	57,356	0	22,376	83.0	100.0
市道	1,204,312	756,122	448,190	876,493	327,819	43,277	62.8	72.8
合計	1,385,796	921,386	464,410	1,057,977	327,819	151,354	66.5	76.3

資料：道路現況調査

2 平成24年度の橋りょうの状況

種別	国道		県道		市道	
	橋数	延長(m)	橋数	延長(m)	橋数	延長(m)
永久橋	20	779	43.5	1,313	305.5	4,493

資料：道路現況調査

3 平成25年度の都市計画区域等指定面積

	行政区域面積	都市計画区域		都市計画 区域外
			用途地域	
面積(ha)	35,785	14,920	499	20,865
割合(%)	100.0	41.7	3.3	58.3

資料：都市計画課

4 市営住宅の状況

単位：戸

	公営住宅	特定公共賃貸 住宅	一般住宅	地域活性化 住宅	合計
穎娃	212	41	7	0	260
知覧	231	18	64	0	313
川辺	68	16	12	17	113
合計	511	75	83	17	686

注：平成26年1月現在

資料：建築住宅課

第9 建設・水道

5 平成25年度の公園の状況

	都市公園		普通公園	
	公園数	面積(ha)	公園数	面積(ha)
穎 娃	1	15.20	4	33.50
知 覧	2	23.31	16	7.95
川 辺	4	49.05	10	0.40
合 計	7	87.56	30	41.85

資料:都市計画課

6 平成24年度の生活排水処理普及率

単位:戸, %

区 域	計画区域戸数	接続戸数	接続率
農業集落排水 川辺東部地区	404	373	92.3
農業集落排水 知覧垂水地区	88	74	84.1
公共下水道 知覧中央処理地区	1,733	1,605	92.6
合併処理浄化槽設置者(穎娃地区)	5,690	1,485	26.1
合併処理浄化槽設置者(知覧地区)	3,679	921	25.0
合併処理浄化槽設置者(川辺地区)	5,595	2,151	38.4
合 計	17,189	6,609	38.4

注:戸数は平成25年3月末現在。

資料:市民生活課・水道課

浄化槽については、専用住宅で10人槽以下を掲載。

7 平成24年度の給水人口と給水量

	給水地区	給水人口 (人)	給水普及率 (%)	給水件数 (件)	年間配水量 (m ³)	1日平均配水量 (m ³)
穎 娃	簡易水道 13 飲料水供給 3	12,623	97.24%	6,183	1,697,074	4,650
知 覧	簡易水道 6	11,922	98.66%	6,695	1,702,190	4,664
川 辺	上水道 1 簡易水道 1	13,461	98.94%	7,113	1,526,346	4,182
合 計		38,006	98.28%	19,991	4,925,610	

資料:水道課

第10 交通・防災

1 交通事故発生件数

単位:件

	平成19年	平成20年	平成21年	平成22年	平成23年	平成24年	平成25年
穎 娃	53	62	53	64	40	55	47
知 覧	54	62	50	60	52	52	50
川 辺	97	114	102	86	96	100	92
合 計	204	238	205	210	188	207	189

資料:交通統計

2 火災発生状況

単位:件,千円

年 次	火災件数					損害額
	建 物	林 野	車 両	その他	総 計	
平成22年	8	0	2	8	18	9,735
平成23年	11	3	0	19	33	162,666
平成24年	13	1	3	3	20	159,033
平成25年	7	5	1	7	20	19,751

資料:総務課

3 救急出動件数

単位:件

年 次	急 病	交通事故	一般負傷	労働災害	自損行為	その他	合 計
平成22年	732	166	191	30	16	408	1,543
平成23年	902	181	199	18	23	400	1,723
平成24年	879	144	208	15	17	353	1,616
平成25年	846	147	220	22	24	405	1,664

資料:総務課

4 消防団員

単位:人

	団長	副団長	方面隊長	方面隊本部長	分団長	副分団長	部長	班長	団員	合 計
穎 娃	—	1	(兼務)	1	10	10	10	30	121	183
知 覧	—	1	(兼務)	1	7	7	7	15	159	197
川 辺	1	1	(兼務)	1	6	6	6	22	163	206
合 計	1	3	0	3	23	23	23	67	443	586

注:平成25年4月1日現在

資料:総務課

副団長が方面隊長を兼務

第10 交通・防災

5 車両保有台数

単位：台

種別	総数	はしご付き 消防ポンプ車	水槽付き 消防ポンプ車	消防ポンプ車	救急車	救急 工作車	指揮車	その他 (積載車等)
指宿 本部・消防署	9	1	2	0	2	1	2	1
山川・開聞 分遣所	4	0	1	1	2	0	0	0
額娃分遣所	3	0	1	0	1	0	0	1
知覧分遣所	4	0	1	0	2	0	0	1
川辺分遣所	4	0	1	0	2	0	0	1
消防団	48	0	0	23	0	0	0	25

注：平成25年12月31日現在

資料：総務課

第11 観光・商工

1 宿泊施設の現況

種 類	軒 数	部屋数					収容人員	
		総 数	和 室	洋 室	和洋室	その他	一般(人)	団 体
穎娃地域	8	43	34	1	0	8	227	-
知覧地域	9	77	49	26	2	0	212	-
川辺地域	5	25	16	9	0	0	367	-
合 計	22	145	99	36	2	8	806	-

資料:商工観光課

2 宿泊者数

単位:人

	平成19年度	平成20年度	平成21年度	平成22年度	平成23年度	平成24年度
穎娃地域	6,649	6,628	6,638	5,798	6,657	5,802
知覧地域	8,905	7,218	10,806	10,583	13,572	13,634
川辺地域	14,424	12,147	14,630	13,726	12,951	13,304
合 計	29,978	25,993	32,074	30,107	33,180	32,740

資料:商工観光課

3 観光客入り込み数の推移

単位:人

	平成19年度	平成20年度	平成21年度	平成22年度	平成23年度	平成24年度
アグリランドえい	37,259	41,449	60,143	57,513	53,943	20,090
畑の郷 水土利館	9,405	8,906	9,019	11,067	12,536	12,804
知覧武家屋敷	283,611	305,590	225,691	157,624	239,548	221,473
知覧特攻平和会館	681,391	677,617	563,657	424,990	569,021	535,845
ミュージアム知覧	34,253	34,661	37,956	24,908	32,002	27,369
民間施設(知覧地域)	48,087	43,497	30,863	21,784	25,008	23,215
岩屋公園	111,700	114,200	124,257	101,439	106,020	105,484
オートキャンプ 森のかわなべ	2,563	2,040	2,426	2,439	1,781	1,227
南九州市森林馬事公苑	4,975	3,680	4,065	3,634	3,606	3,680
合 計	1,213,244	1,231,640	1,058,077	805,398	1,043,465	951,187

資料:商工観光課

第11 観光・商工

4 川辺仏壇の推移

	平成19年度	平成20年度	平成21年度	平成22年度	平成23年度	平成24年度
生産本数(本)	7,000	6,000	4,500	4,200	3,800	3,600
生産額(百万円)	3,150	2,250	1,800	1,680	1,520	1,500
事業所数 (組合加入事業所)	118 (63)	107 (59)	100 (55)	97 (55)	96 (54)	90 (49)
従業者(組合員数)	515 (270)	472 (258)	377 (170)	374 (165)	361 (163)	350 (155)

資料: 商工観光課

5 平成24年度の主な行事・催事・イベント

名称	時期	開催場所	入り込み客数(人)
えい・新茶大野岳マラソン大会	4月	顛 娃	1,287(参加申込数)
平和祈念剣道大会	7月	知 覧	約300
豊玉姫神社水車からくり	7月	知 覧	-
飯倉神社のお田植え祭り	7月	川 辺	-
知覧ねぶた祭	7月	知 覧	35,000
川辺祇園祭	7月	川 辺	約10,000
平和へのメッセージfrom知覧スピーチコンテスト	8月	知 覧	600
ふれあい球技大会	8月	川 辺	約1,500
南薩地区総合バレーボール選手権大会	8月	知 覧	約700
えいのゴッソイまつり	8月	顛 娃	約5,000
ソラヨイ	9月	知 覧	-
アグリランドえいポニーレース	10月	顛 娃	1,400
大野嶽神社祭	10月	顛 娃	-
小京都ふるさと祭	10月	知 覧	24,000
市民体育大会	10月	知 覧	約4,000
かわなべ磨崖仏まつり	11月	川 辺	約15,000
知覧支部文化祭	11月	知 覧	展示3,000・舞台1,000
顛娃支部文化祭	11月	顛 娃	展示1,273・舞台1,500
川辺支部文化祭	11月	川 辺	展示 750・舞台 850
市駅伝競走大会	12月	南九州市内	約500
かせだうち	1月	知 覧	-
川辺・知覧二日市	2月	川辺・知覧	川辺約18万人・知覧約4万人

第12 財政

1 一般会計歳入決算額

歳入区分	平成22年度		平成23年度		平成24年度	
	決算額(千円)	構成比	決算額(千円)	構成比	決算額(千円)	構成比
市 税	3,381,059	14.9%	3,480,536	15.8%	3,413,195	15.9%
地方譲与税	375,359	1.7%	365,935	1.7%	341,579	1.6%
利子割交付金	10,393	0.1%	6,196	0.0%	4,578	0.0%
配当割交付金	1,389	0.0%	3,948	0.0%	2,741	0.0%
株式等譲渡所得割交付金	1,475	0.0%	616	0.0%	637	0.0%
地方消費税交付金	350,375	1.6%	347,894	1.6%	343,543	1.6%
ゴルフ場利用税交付金	17,912	0.1%	11,856	0.1%	12,459	0.1%
自動車取得税交付金	54,906	0.2%	45,127	0.2%	55,243	0.3%
地方特例交付金	72,786	0.3%	76,929	0.4%	7,409	0.0%
地方交付税	9,417,972	41.6%	9,253,534	42.0%	9,227,921	42.9%
交通安全対策特別交付金	8,569	0.0%	8,170	0.0%	8,008	0.0%
分担金及び負担金	302,927	1.3%	264,709	1.2%	292,552	1.4%
使用料及び手数料	513,979	2.3%	578,902	2.6%	557,181	2.6%
国庫支出金	2,441,440	10.8%	2,153,830	9.8%	1,884,545	8.7%
県支出金	1,824,548	8.1%	1,990,287	9.1%	2,035,593	9.4%
財産収入	150,293	0.7%	104,889	0.5%	120,962	0.6%
寄附金	4,621	0.0%	4,864	0.0%	2,907	0.0%
繰入金	144,915	0.6%	316,474	1.4%	298,572	1.4%
繰越金	482,184	2.1%	462,378	2.1%	340,441	1.6%
諸収入	268,034	1.2%	236,327	1.1%	110,738	0.5%
市 債	2,813,118	12.4%	2,297,149	10.4%	2,457,497	11.4%
合 計	22,638,254		22,010,550		21,518,301	

資料:財政課(決算統計)

2 一般会計歳出決算額

歳出区分	平成22年度		平成23年度		平成24年度	
	決算額(千円)	構成比	決算額(千円)	構成比	決算額(千円)	構成比
議会費	170,497	0.8%	218,440	1.0%	189,050	0.9%
総務費	3,386,955	15.5%	3,033,869	14.2%	2,686,065	12.8%
民生費	6,255,314	28.6%	6,433,924	30.2%	6,619,336	31.6%
衛生費	1,107,314	5.1%	1,169,038	5.5%	1,596,143	7.6%
労働費	81,055	0.4%	45,727	0.2%	9,533	0.1%
農林水産費	1,739,229	8.0%	1,906,688	8.9%	1,842,440	8.8%
商工費	177,614	0.8%	212,402	1.0%	219,402	1.1%
土木費	2,041,678	9.3%	1,788,098	8.4%	1,748,717	8.4%
消防費	766,600	3.5%	750,424	3.5%	1,277,647	6.1%
教育費	3,446,614	15.8%	3,198,300	15.0%	2,370,483	11.3%
災害復旧費	10,284	0.0%	4,441	0.0%	25,520	0.1%
公債費	2,672,722	12.2%	2,578,758	12.1%	2,333,656	11.2%
諸支出金	0	0.0%	0	0.0%	0	0.0%
合 計	21,855,876		21,340,109		20,917,992	

資料:財政課(決算統計)

第12 財政

3 市債の状況

単位:千円

区 分	平成23年度末 現在高	平成24年度中		平成24年度末 現在高
		元金償還額	借入額	
普通債	21,989,308	2,030,965	2,457,497	22,415,840
内) 過疎債	8,839,348	852,931	1,099,900	9,086,317
災害復旧債	31,568	5,471	0	26,097
その他債	59,784	3,599	0	56,185
合 計	22,080,660	2,040,035	2,457,497	22,498,122

資料:財政課(決算統計)

4 平成24年度の特別会計決算状況

単位:千円

特別会計名	歳入決算額	歳出決算額	収支差引額
国民健康保険事業特別会計	6,474,238	6,451,836	22,402
老人保健事業特別会計	0	0	0
後期高齢者医療特別会計	554,897	554,317	580
介護保険事業特別会計	4,491,255	4,430,638	60,617
簡易水道事業特別会計	517,682	493,729	23,953
農業集落排水事業特別会計	77,467	75,886	1,581
公共下水道事業特別会計	201,724	194,964	6,760

資料:財政課(決算統計)

5 基金残高の状況

単位:千円

区 分	平成23年度末 現在高	平成24年度中		平成24年度末 現在高
		取崩額	積立額	
財政調整基金	3,193,423	0	357,206	3,550,629
減債基金	208,640	0	399	209,039
特定目的基金	4,508,260	269,494	275,736	4,514,502
定額運用基金	554,637	11,716	240	543,161
合 計	8,464,960	281,210	633,581	8,817,331

資料:財政課(決算統計)

6 平成24年度の市税の状況

科 目	調定額(千円)	収入済額(千円)	構成率
市民税	1,310,807	1,255,569	36.8%
固定資産税	1,931,425	1,811,907	53.1%
軽自動車税	120,726	115,925	3.4%
市たばこ税	225,286	225,286	6.6%
鉱産税	4,508	4,508	0.1%
合 計	3,592,752	3,413,195	100.0%

資料:税務課

7 平成24年度の市税負担状況

単位:円

税 目	総 計	
	一人当たり	一世帯当たり
市民税	32,469	73,062
固定資産税	46,856	105,435
軽自動車税	2,998	6,746
市たばこ税	5,826	13,109
鉱産税	117	262
合 計	88,266	198,614

資料:税務課

8 公有財産

土地および建物

単位:m²

区 分	土地(地積)		建物(延面積)	
	平成23年度末 現在高	平成24年度末 現在高	平成23年度末 現在高	平成24年度末 現在高
行政財産	4,765,520.24	4,745,004.58	243,103.46	240,641.50
普通財産	10,499,853.46	10,504,150.75	18,000.65	19,362.61
うち山林	9,959,760.63	9,959,760.63		
合 計	15,265,373.70	15,249,155.33	261,104.11	260,004.11

資料:財政課

第13 行政

第13 行政

1 歴代議長・副議長

議 長			副 議 長		
歴代	氏 名	就任年月日	歴代	氏 名	就任年月日
初代	西 良 仁	平成19年12月28日	初代	下 窪 一 輝	平成19年12月28日
2代	田 之 脇 厚	平成21年12月22日	2代	森 田 隆 志	平成21年12月22日
3代	森 田 隆 志	平成23年12月27日	3代	今 吉 賢 二	平成23年12月27日
4代	菊 永 忠 行	平成25年12月24日	4代	満 留 秀 昭	平成25年12月24日

資料:議会事務局

2 議員名簿

議席番号	氏 名	所属党派	正副議長	所属委員会
1	西 次 雄	無 所 属		総 務
2	内 園 知 恵 子	日 本 共 産 党		産 業 建 設
3	吉 永 賢 三	無 所 属		産 業 建 設 ○
4	伊 瀬 知 正 人	無 所 属		総 務 ○
5	蓮 子 幹 夫	無 所 属		文 教 厚 生 ◎
6	亀 甲 俊 博	無 所 属		産 業 建 設
7	塗 木 弘 幸	無 所 属		総 務
8	田 畑 浩 一 郎	無 所 属		産 業 建 設 ◎
9	松 久 保 正 毅	無 所 属		文 教 厚 生
10	東 兼 喜	無 所 属		文 教 厚 生
11	加 治 佐 民 生	無 所 属		文 教 厚 生 ○
12	峯 苦 勝 範	無 所 属		総 務 ◎
13	蔵 元 慎 一	無 所 属		文 教 厚 生
14	山 下 つ き み	無 所 属		文 教 厚 生
15	深 町 幸 子	無 所 属		産 業 建 設
16	下 窪 一 輝	無 所 属		総 務
17	浜 田 茂 久	無 所 属		産 業 建 設
18	竹 迫 毅	無 所 属		総 務
19	今 吉 賢 二	無 所 属		産 業 建 設
20	森 田 隆 志	無 所 属		総 務
21	満 留 秀 昭	無 所 属	副 議 長	文 教 厚 生
22	菊 永 忠 行	無 所 属	議 長	総 務

注:平成26年1月1日現在

資料:議会事務局

◎は委員長, ○は副委員長

3 議会の運営状況

年次	招集回数		本会議 日数	議案件数		議決件数			請願 陳情
	定例	臨時		市長提出	議員提出	原案可決	修正可決	否決	
平成25年	4	3	21	124	4	128	0	0	2

資料:議会事務局

4 委員会等の開催日数

年次	総数	総務	文教厚生	産業建設	議会運営	特別委員会 ():決算	全員協議会
平成25年	41	12	14	16	17	7(3)	13

総数:同日開催は1日とする。

資料:議会事務局

5 歴代市長

歴代	氏名	就任年月日	退任年月日
初代	霜出 勘平	平成19年12月23日	—

資料:総務課

6 歴代副市長

歴代	氏名	就任年月日	退任年月日
初代	鶴田 康夫	平成20年2月1日	—
	山内 廣行	平成20年2月1日	平成24年1月31日

資料:総務課

7 市職員数

単位:人

	一般行政職			技能労務職			教育職			全職員数		
	男	女	計	男	女	計	男	女	計	男	女	計
市長部局	241	93	334	7	4	11	0	0	0	248	97	345
議会事務局	4	1	5	0	0	0	0	0	0	4	1	5
選管事務局	2	0	2	0	0	0	0	0	0	2	0	2
監査事務局	2	0	2	0	0	0	0	0	0	2	0	2
農委事務局	8	0	8	0	0	0	0	0	0	8	0	8
教委事務局	34	17	51	9	17	26	7	4	11	50	38	88
計	291	111	402	16	21	37	7	4	11	314	136	450

注:平成25年4月1日現在

資料:総務課

第14 選挙

第14 選挙

1 市長・市議会議員及び農業委員会委員選挙

(1) 市長選挙

単位:人, %

執行年月日	当日有権者数			投票者数			投票率		
	計	男	女	計	男	女	計	男	女
平成19年12月23日	—	—	—	無 投 票					
平成23年12月11日	32,936	15,036	17,900	24,875	11,391	13,484	75.53	75.76	75.33

資料:選挙管理委員会

(2) 市議会議員選挙

単位:人, %

執行年月日	当日有権者数			投票者数			投票率		
	計	男	女	計	男	女	計	男	女
平成19年12月23日	34,528	15,639	18,889	26,249	11,837	14,412	76.02	75.69	76.30
穎 娃	11,726	5,358	6,368	9,145	4,225	4,920	77.99	78.85	77.26
知 覧	10,797	4,898	5,899	7,959	3,593	4,366	73.71	73.36	74.01
川 辺	12,005	5,383	6,622	9,145	4,019	5,126	76.18	74.66	77.41
平成23年12月11日	32,936	15,036	17,900	24,876	11,390	13,486	75.53	75.75	75.34

資料:選挙管理委員会

(3) 農業委員会委員選挙

単位:人, %

執行年月日	当日有権者数			投票者数			投票率		
	計	男	女	計	男	女	計	男	女
平成20年6月22日	—	—	—	無 投 票					
平成23年7月10日	—	—	—	無 投 票					

資料:選挙管理委員会

2 選挙人名簿登録者数

単位:人

地域名	投票所	計	男	女
穎 娃	18	10,840	5,012	5,828
知 覧	17	10,117	4,659	5,458
川 辺	20	11,365	5,138	6,227
合 計	55	32,322	14,809	17,513

注:平成25年12月2日現在

資料:選挙管理委員会

3 海区漁業調整委員会選挙人名簿登録者数

単位:人

地域名	投票所	計	男	女	法人
穎 娃	1	32	31	0	1
知 覧	0	9	9	0	0
川 辺	0	0	0	0	0
合 計	1	41	40	0	1

注:平成25年12月5日現在

資料:選挙管理委員会

4 農業委員会委員選挙人名簿登録者数

単位:人

地域名	投票所	計	男	女
穎 娃	7	2,177	1,176	1,001
知 覧	7	2,065	1,051	1,014
川 辺	7	1,994	1,071	923
合 計	21	6,236	3,298	2,938

注:平成25年3月31日現在

資料:選挙管理委員会

第14 選挙

5 投票所別登録者数

単位:人

投票区	投票所名	総数	男	女
1	郡地区公民館	1,217	552	665
2	志戸集落構造センター	200	90	110
3	農村近代化センター	1,060	480	580
4	宮脇地区公民館	679	315	364
5	粟ヶ窪地区公民館	363	175	188
6	飯山公民館	409	196	213
7	御領地区公民館	933	424	509
8	上出集会施設	273	134	139
9	石垣三集落公民館	1,252	575	677
10	別府地区公民館	853	397	456
11	大川公民館	919	410	509
12	松原小学校屋内運動場	381	182	199
13	上別府地区公民館	1,094	512	582
14	加治佐多目的集会施設	209	98	111
15	新牧公民館	93	43	50
16	梶山営農研修館	250	117	133
17	折尾みどり館	331	158	173
18	雪丸公民館	324	154	170
19	知覧校区公民館	1,438	670	768
20	厚地広報研修館	361	153	208
21	知覧武道館	1,887	877	1,010
22	上別府集落センター	313	144	169
23	瀬世地区研修館	593	284	309
24	霜出校区公民館	326	150	176
25	松久保集落センター	248	113	135
26	東垂水集落センター	227	104	123
27	知覧農業者トレーニングセンター	853	409	444
28	大隣集落センター	320	140	180
29	西塩屋公民館	512	226	286
30	松ヶ浦校区公民館	574	252	322
31	浮辺校区公民館	852	400	452
32	横井場公民館	159	64	95
33	永里農業研修館	772	348	424
34	山下集落農事集会所	218	91	127
35	手藁研修館	464	234	230
36	市民交流センターひまわり館	2,200	981	1,219
37	田部田研修館	1,410	653	757
38	永田研修館	735	337	398
39	高田多目的研修館	714	318	396
40	旧長谷小学校	270	114	156
41	宮中広報研修施設	441	183	258
42	小野公民館	461	219	242
43	両添公民館	645	310	335
44	野崎公民館	587	270	317
45	清水小学校せせらぎ館	242	110	132
46	田代校区公民館	624	281	343
47	神殿校区公民館	318	150	168
48	古殿公民館	268	113	155
49	野間大久保広報研修施設	293	137	156
50	川辺農村環境改善センター	670	294	376
51	東研修施設	423	189	234
52	総合地域施設下山田研修館	380	171	209
53	大丸小学校多目的ホール	321	149	172
54	大谷地区営農研修館	267	118	149
55	東木場公民館	96	41	55
	総計	32,322	14,809	17,513

注:平成25年12月2日現在

資料:選挙管理委員会

付 録

1 市内の主要団体等名簿

(1)市役所・支所・出張所

施設名称	郵便番号	住 所	電話番号
南九州市役所	897-0392	南九州市知覧町郡6204	0993-83-2511
南九州市役所顛娃支所	891-0792	南九州市顛娃町牧之内2830	0993-36-1111
南九州市役所知覧支所	897-0392	南九州市知覧町郡6204	0993-83-2511
南九州市役所川辺支所	897-0215	南九州市川辺町平山3234	0993-56-1111

(2)保健・福祉関係施設

施設名称	郵便番号	住 所	電話番号
南九州市顛娃保健センター	891-0792	南九州市顛娃町牧之内2830	0993-36-1111
南九州市知覧保健センター	897-0302	南九州市知覧町郡17530	0993-58-7221
南九州市川辺保健センター	897-0215	南九州市川辺町平山6978	0993-58-3223
南九州市顛娃老人福祉センター	891-0702	南九州市顛娃町牧之内2630	0993-36-1257
南九州市知覧老人福祉センター	897-0302	南九州市知覧町郡17848	0993-83-3961
えい別府温泉センター	891-0704	南九州市顛娃町別府5991-2	0993-38-2639
えい中央温泉センター	891-0702	南九州市顛娃町牧之内2890	0993-36-3715
アグリ温泉えい	891-0702	南九州市顛娃町牧之内15025-5	0993-36-3535
知覧温泉センター	897-0302	南九州市知覧町郡17831-1	0993-83-3326
ふれあいセンターわくわく川辺	897-0215	南九州市川辺町平山2890-1	0993-56-6288
南九州市福祉事務所	897-0215	南九州市川辺町平山3234	0993-56-1111
南九州市顛娃地域包括支援センター	891-0702	南九州市顛娃町牧之内2830	0993-36-1111
南九州市知覧地域包括支援センター	897-0302	南九州市知覧町郡6204	0993-83-2511
南九州市川辺地域包括支援センター	897-0215	南九州市川辺町平山3234	0993-56-1111
南九州市立星の子保育所	897-0222	南九州市川辺町永田1861	0993-56-1316
南九州市立かつめ保育所	897-0132	南九州市川辺町中山田1884-3	0993-57-2525
南九州市立第一児童館	897-0215	南九州市川辺町平山3242	0993-56-1318
南九州市立第二児童館	897-0132	南九州市川辺町中山田1125	0993-57-2001
南九州市社会福祉協議会 知覧支所	897-0302	南九州市知覧町郡17848	0993-83-3961
南九州市社会福祉協議会 本所・川辺支所	897-0215	南九州市川辺町平山6978	0993-56-5450
南九州市社会福祉協議会 顛娃支所	891-0702	南九州市顛娃町牧之内2630	0993-36-1257

付録1

(3)社会教育関係施設

施設名称	郵便番号	住 所	電話番号
南九州市市民交流センターひまわり館	897-0215	南九州市川辺町平山6630	0993-56-0474
南九州市立穎娃図書館	891-0702	南九州市穎娃町牧之内2608	0993-27-3311
南九州市立知覧図書館	897-0302	南九州市知覧町郡6209-1	0993-83-4939
南九州市立川辺図書館	897-0215	南九州市川辺町平山6630	0993-56-0474
コミュニティセンター穎娃文化会館	891-0702	南九州市穎娃町牧之内2606	0993-36-1110
コミュニティセンター知覧文化会館	897-0302	南九州市知覧町郡17880	0993-83-2111
コミュニティセンター川辺文化会館	897-0215	南九州市川辺町平山2890-1	0993-56-5404
南九州市中央公民館	897-0215	南九州市川辺町平山6630	0993-56-0474
南九州市穎娃公民館	891-0702	南九州市穎娃町牧之内2606	0993-36-1110
郡地区公民館	891-0701	南九州市穎娃町郡9278	0993-36-2605
宮脇地区公民館	891-0702	南九州市穎娃町牧之内5450	0993-36-0166
粟ヶ窪地区公民館	891-0702	南九州市穎娃町牧之内9260	0993-36-0167
御領地区公民館	891-0703	南九州市穎娃町御領670	0993-36-0016
別府地区公民館	891-0704	南九州市穎娃町別府3261-1	0993-38-0024
上別府地区公民館	891-0705	南九州市穎娃町上別府4539-1	0993-39-0002
南九州市知覧公民館	897-0302	南九州市知覧町郡17880	0993-83-2111
知覧校区公民館	897-0302	南九州市知覧町郡14110	0993-83-4310
中福良校区公民館	897-0303	南九州市知覧町永里5677-1	0993-84-0994
浮辺校区公民館	897-0304	南九州市知覧町東別府9814	0993-84-0981
霜出校区公民館	897-0306	南九州市知覧町西元5496-1	0993-84-0992
松山校区公民館	891-0911	南九州市知覧町塩屋15046	0993-85-3367
松ヶ浦校区公民館	891-0912	南九州市知覧町南別府25159	0993-86-2775
手叢校区公民館	897-0302	南九州市知覧町郡10392	0993-83-4319
大丸校区公民館	897-0131	南九州市川辺町上山田7607	0993-57-3160
勝目校区公民館	897-0132	南九州市川辺町中山田1884-2	0993-57-2275
川辺校区公民館	897-0215	南九州市川辺町平山2890-1	0993-78-3091
高田校区公民館	897-0223	南九州市川辺町高田3030	0993-56-0883
清水校区公民館	897-0202	南九州市川辺町清水1531-1	0993-78-3092
田代校区公民館	897-0202	南九州市川辺町清水7220	0993-78-3093
神殿校区公民館	897-0201	南九州市川辺町神殿5686-1	0993-78-3094
南九州市穎娃歴史民俗資料館	891-0701	南九州市穎娃町郡9278	0993-36-2706
ミュージアム知覧	897-0302	南九州市知覧町郡17880	0993-83-4433
齋藤彦松梵字資料室	897-0202	南九州市川辺町清水3882	0993-56-5465

(4)社会体育関係施設

施設名称	郵便番号	住 所	電話番号
南九州市穎娃農業者トレーニングセンター	891-0702	南九州市穎娃町牧之内2630	0993-36-1110
南九州市穎娃農業者トレーニングプール	〃	南九州市穎娃町牧之内2606	〃
南九州市穎娃運動公園	〃	〃	〃
南九州市穎娃グリーン広場	〃	〃	〃
南九州市穎娃武道館	〃	〃	〃
南九州市穎娃弓道場	〃	〃	〃
南九州市御領体育館	891-0703	南九州市穎娃町御領3434-1	—
南九州市知覧平和公園運動施設	897-0302	南九州市知覧町郡17880	0993-83-2111
南九州市二松台公園運動施設	891-0911	南九州市知覧町塩屋24500	〃
知覧テニスの森公園	897-0302	南九州市知覧町郡9126-3	0993-83-1030
南九州市知覧体育館	897-0302	南九州市知覧町郡17863	0993-83-2112
南九州市知覧武道館	897-0302	南九州市知覧町郡17753-1	—
南九州市B&G海洋センタープール	897-0302	南九州市知覧町郡17753-4	0993-83-2815
南九州市B&G海洋センター艇庫	891-0912	南九州市知覧町南別府26830-4	0993-86-2988
南九州市諏訪運動公園	897-0215	南九州市川辺町平山7354	0993-56-1441
南九州市森林馬事公苑	897-0203	南九州市川辺町野崎8152	0993-56-5493

(5)農業・水産業関係施設

施設名称	郵便番号	住 所	電話番号
南九州市熊ヶ谷放牧場	891-0702	南九州市穎娃町牧之内15025-1	0993-36-0206
南九州市青木放牧場	897-0131	南九州市川辺町上山田8720	0993-57-3892 (JA 0993-58-7115)
南九州市穎娃農村婦人の家	891-0705	南九州市穎娃町上別府4773-2	0993-39-0819
南九州市穎娃農村近代化センター	891-0702	南九州市穎娃町牧之内1842-2	(JA 0993-36-1131)
南九州市穎娃漁村センター	891-0704	南九州市穎娃町別府2970-1	—
南九州市穎娃農業開発研修センター	891-0704	南九州市穎娃町別府8089	0993-38-2881
南九州市穎娃特産品開発研究センター	891-0702	南九州市穎娃町牧之内15025-10	0993-36-1111 (穎娃庁舎農林水産課内)
お茶街道ゆとり館	891-0705	南九州市穎娃町上別府8601-1	0993-28-2111
畑の郷水土利館	891-0702	南九州市穎娃町牧之内15025-8	0993-36-3911
南九州市知覧農業者トレーニングセンター	891-0911	南九州市知覧町塩屋15046	0993-85-3367
南九州市知覧農産物処理加工施設	897-0302	南九州市知覧町郡14110	0993-83-2511 (知覧庁舎農林水産課内)
南九州市知覧林業総合センター	897-0302	南九州市知覧町郡3666-1	—
南九州市知覧農業振興センター	897-0302	南九州市知覧町郡17327	0993-83-4033
知覧特攻物産館	897-0302	南九州市知覧町郡17856	0993-83-4773
さつまいもとお茶の館「知覧の里」	897-0302	南九州市知覧町郡13731-1	0993-83-1045
ちらん特産品の店	897-0302	南九州市知覧町郡17859	0993-83-2880
南九州市川辺農業構造改善センター	897-0222	南九州市川辺町永田1304-1	0993-56-1111 (川辺庁舎農林水産課内)
南九州市川辺農村環境改善センター	897-0132	南九州市川辺町中山田1884	0993-57-2275
川辺やすらぎの郷	897-0202	南九州市川辺町清水6910	0993-58-3131
川辺ふれあい農園	897-0202	南九州市川辺町清水6957	0993-56-1111 (川辺庁舎農林水産課内)

付録1

(6)観光交流施設

施設名称	郵便番号	住 所	電話番号
夢・風の里アグリランドえい	891-0702	南九州市穎娃町牧之内15025-5	0993-36-3535
知覧観光案内所	897-0302	南九州市知覧町郡17859	0993-83-1120
知覧特攻平和会館	897-0302	南九州市知覧町郡17881	0993-83-2525
パンとお茶の館「茶楽里」	897-0302	南九州市知覧町郡17850-1	0993-83-3006
南九州市営駐車場	897-0302	南九州市知覧町郡6203-1	0993-83-2832
オートキャンプ森のかわなべ	897-0203	南九州市川辺町野崎8138-1	0993-56-4342
清水岩屋公園キャンプ場	897-0202	南九州市川辺町清水3882	0993-56-5465
瀬平公園	891-0701	南九州市穎娃町郡10452-4	—
大野岳公園	891-0701	南九州市穎娃町郡4176	—
番所公園	891-0704	南九州市穎娃町別府5202-2	—
戸柱公園	891-0704	南九州市穎娃町別府2969	—
知覧平和公園	897-0302	南九州市知覧町郡17919-1	0993-83-2111
西塩屋公園	891-0911	南九州市知覧町塩屋28953-1	—
塘之池公園	897-0133	南九州市川辺町下山田5158	—
両添公園	897-0203	南九州市川辺町野崎3875	—
岩屋公園	897-0202	南九州市川辺町清水3882	0993-56-4342

(7)消防関係

施設名称	郵便番号	住 所	電話番号
指宿南九州消防組合 穎娃分遣所	891-0702	南九州市穎娃町牧之内2808	0993-36-0119
指宿南九州消防組合 知覧分遣所	897-0306	南九州市知覧町西元14606-1	0993-83-2222
指宿南九州消防組合 川辺分遣所	897-0215	南九州市川辺町平山6934-1	0993-56-2001

(8)環境衛生関係施設

施設名称	郵便番号	住 所	電話番号
南九州市穎娃浄楽苑	891-0703	南九州市穎娃町御領5000	0993-36-2833
南薩地区衛生管理組合 枕崎共同斎場	898-0023	枕崎市若葉町286	0993-72-1849
南薩地区衛生管理組合 川辺火葬場	897-0215	南九州市川辺町平山1977-5	0993-56-4347
指宿広域市町村圏組合 穎娃ごみ処理施設	891-0701	南九州市穎娃町郡11710-2	0993-36-1358
南九州市石垣ごみ処分場	891-0704	南九州市穎娃町別府3615-1	—
南薩地区衛生管理組合 内鍋清掃センター	898-0049	枕崎市火之神岬町885	0993-72-6816
南薩地区衛生管理組合 知覧中継場	897-0302	南九州市知覧町郡15276	0993-83-2209
南薩地区衛生管理組合 知覧最終処分場	897-0302	南九州市知覧町郡15237	0993-83-2209
南薩地区衛生管理組合 川辺清掃センター	897-0131	南九州市川辺町上山田4501	0993-57-2810
南薩地区衛生管理組合 南さつまクリーンセンター	899-3512	南さつま市金峰町花瀬215-1	0993-77-0455
南薩地区衛生管理組合 枕崎衛生センター	898-0072	枕崎市道野町79	0993-72-2611
南薩地区衛生管理組合 南さつま衛生センター	897-0001	南さつま市加世田村原3475	0993-52-2697
知覧中央浄化センター	897-0302	南九州市知覧町郡15993-2	—
垂水浄化センター	897-0306	南九州市知覧町西元12221-1	—
川辺東部地区農業集落排水終末処理場	897-0205	南九州市川辺町野間4951	—
南九州市霜出共同洗濯場	897-0306	南九州市知覧町西元5496-1	—
南薩地区衛生管理組合南さつま火葬場白亀苑	897-0077	南さつま市加世田白亀1458-3	0993-53-6942
指宿広域市町村圏組合指宿広域汚泥リサイクルセンター	891-0604	指宿市開聞仙田711-4	0993-26-2114

(9)その他の市の施設

施設名称	郵便番号	住 所	電話番号
南九州市穎娃多目的研修センター	891-0701	南九州市穎娃町郡9539-7	—
ちらん夢郷館	897-0302	南九州市知覧町郡6209-1	0993-83-4939

(10)郵便局

施設名称	郵便番号	住 所	電話番号
穎娃郵便局	891-0701	南九州市穎娃町郡9215-2	0993-36-0034
西穎娃郵便局	891-0702	南九州市穎娃町牧之内1891-3	0993-36-0299
牧之内郵便局	891-0702	南九州市穎娃町牧之内5495-6	0993-36-0331
粟ヶ窪郵便局	891-0702	南九州市穎娃町牧之内9434-13	0993-36-0136
石垣郵便局	891-0704	南九州市穎娃町別府2864	0993-38-0043
南薩大川郵便局	891-0704	南九州市穎娃町別府6693-1	0993-38-0236
青戸郵便局	891-0705	南九州市穎娃町上別府4666	0993-39-0126
嶽簡易郵便局	891-0701	南九州市穎娃町郡4549-1	0993-36-3070
御領簡易郵便局	891-0703	南九州市穎娃町御領6840-4	0993-38-0958
水成川簡易郵便局	891-0704	南九州市穎娃町別府3203	0993-38-0204
耳原簡易郵便局	891-0704	南九州市穎娃町別府9646	0993-38-0639
淵別府簡易郵便局	891-0705	南九州市穎娃町上別府1585-2	0993-36-2908
只角簡易郵便局	891-0705	南九州市穎娃町上別府2222	0993-39-0150
新牧簡易郵便局	891-0705	南九州市穎娃町上別府3071-2	0993-39-0327
折尾簡易郵便局	891-0705	南九州市穎娃町上別府5504	0993-39-0205
尾曲簡易郵便局	891-0705	南九州市穎娃町上別府6670-3	0993-39-1544
知覧郵便局	897-0302	南九州市知覧町郡6198	0993-83-2042
永里郵便局	897-0303	南九州市知覧町永里2634	0993-84-0545
霜出郵便局	897-0306	南九州市知覧町西元5513-2	0993-84-0813
浮辺郵便局	897-0304	南九州市知覧町東別府9843-1	0993-84-0042
塗木簡易郵便局	897-0304	南九州市知覧町東別府14465	0993-84-0711
知覧松山郵便局	891-0911	南九州市知覧町塩屋14917-1	0993-85-3042
塩屋郵便局	891-0912	南九州市知覧町南別府27099	0993-86-2042
手蓑簡易郵便局	897-0302	南九州市知覧町郡9500-1	0993-83-3808
中松簡易郵便局	897-0302	南九州市知覧町郡17800	0993-83-2236
中渡瀬簡易郵便局	891-0912	南九州市知覧町南別府22792	0993-86-2651
川辺郵便局	897-0215	南九州市川辺町平山6623	0993-56-1241
高田郵便局	897-0223	南九州市川辺町高田355	0993-56-1525
勝目郵便局	897-0132	南九州市川辺町中山田1138-1	0993-57-2417
神殿郵便局	897-0201	南九州市川辺町神殿5691-4	0993-56-1527
田部田郵便局	897-0221	南九州市川辺町田部田3322-3	0993-56-1529
川辺上山田簡易郵便局	897-0131	南九州市川辺町上山田5266-1	0993-57-2323

付録1

(11)警察署等

施設名称	郵便番号	住 所	電話番号
南九州警察署穎娃交番	891-0701	南九州市穎娃町御領9243	0993-38-1050
南九州警察署	897-0302	南九州市知覧町郡4980-3	0993-83-1110
南九州警察署知覧交番 ※1	897-0306	南九州市知覧町西元4324-4	0993-84-1938
南九州警察署霜出駐在所 ※1	897-0306	南九州市知覧町西元4324-4	0993-84-1938
南九州警察署永里駐在所 ※1	897-0303	南九州市知覧町永里5366-1	0993-84-1937
南九州警察署松山駐在所 ※1	891-0911	南九州市知覧町塩屋14767-1	0993-85-3054
南九州警察署松ヶ浦駐在所 ※1	891-0912	南九州市知覧町南別府25088-1	0993-86-2007
南九州警察署川辺交番	897-0215	南九州市川辺町平山3311-6	0993-56-1131
南九州警察署勝目駐在所 ※2	897-0131	南九州市川辺町上山田1995-1	0993-57-2412
南九州警察署神殿駐在所 ※2	897-0201	南九州市川辺町神殿7856	0993-56-4557
南九州警察署高田駐在所 ※2	897-0223	南九州市川辺町高田2292-1	0993-56-1385

※1 平成26年4月1日から、霜出駐在所が知覧交番へ変更し、霜出・永里・松山・松ヶ浦駐在所が知覧交番へ統合。

※2 平成26年4月1日から、勝目・神殿・高田駐在所が川辺交番へ統合。

(12)国の出先機関

施設名称	郵便番号	住 所	電話番号
鹿児島県方法務局知覧支局	897-0302	南九州市知覧町郡5405	0993-83-2208
知覧税務署	897-0302	南九州市知覧町郡6212	0993-83-2411
鹿児島地方・家庭裁判所知覧支部	897-0302	南九州市知覧町郡6196-1	0993-83-2229
鹿児島地方検察庁知覧支部	897-0302	南九州市知覧町郡6196	0993-83-2027

(13)県の出先機関

施設名称	郵便番号	住 所	電話番号
鹿児島県南薩家畜保健衛生所	897-0302	南九州市知覧町郡4210-18	0993-83-2156
鹿児島県農業開発総合センター茶業部	897-0303	南九州市知覧町永里3964	0993-83-2811
鹿児島県知覧食肉衛生検査所	891-0912	南九州市知覧町南別府22216-1	0993-86-2839
川辺ダム管理所	897-0202	南九州市川辺町清水10843	0993-56-1084

2 平成25年の主な出来事

- 3月2日～3日 全国伝統的工芸品仏壇仏具展において、川辺仏壇が経済産業省商務情報政策局長賞，九州経済産業局長賞，鹿児島県知事賞，南九州市長賞を受賞
- 3月8日 南九州市庁舎の在り方市民検討委員会が市長へ提言書を提出
- 3月31日 南九州市役所南部出張所(知覧町塩屋24500)を廃止
第1回アグリウォーク 開催
- 4月1日 南九州市立古殿保育所(川辺町古殿6)を社会福祉法人別府福祉会に民間移管
茶業課が南九州市知覧農業振興センターへ移転
「南九州市みんなのまちづくり参加条例」施行
- 4月23日 南九州市立知覧図書館 子どもの読書活動の優秀実践図書館において文部科学大臣賞を受賞
- 5月20日 知覧特攻平和会館 入館者1700万人達成
- 6月4日 黒瀬水産(株)顔娃種苗センター(ブリ稚魚養殖場) 完成
- 6月14日 南九州市特産品協会 設立
- 6月25日 松元機工(株)と立地協定 生産効率の向上を図るため工場を増設
- 7月30日 加世田電気工事工業協同組合及び指宿市郡電気工事業協同組合と、「災害時における電気設備等の応急対策業務に関する協定」を締結
- 8月30日 南九州市のお茶が日本一に 全国茶品評会及び鹿児島県茶品評会において、産地賞をそれぞれ受賞
- 9月6日
- 10月1日 南九州市子ども・子育て会議条例 施行
- 11月8日 川辺中学校男子駅伝チームが鹿児島県中学校男子駅伝競走大会で初優勝
- 11月14日～15日 学校給食・南九州市・北九州市交流の日 地元食材を使った郷土料理で給食交流



▲第1回アグリウォーク



▲川辺中学校男子駅伝チーム



▲学校給食・南九州市・北九州市交流の日

統 計 南 九 州

平成26年3月発行

編 集 発 行

南九州市総務部企画課

南九州市知覧町郡6204番地

電話 0993-83-2511(代)