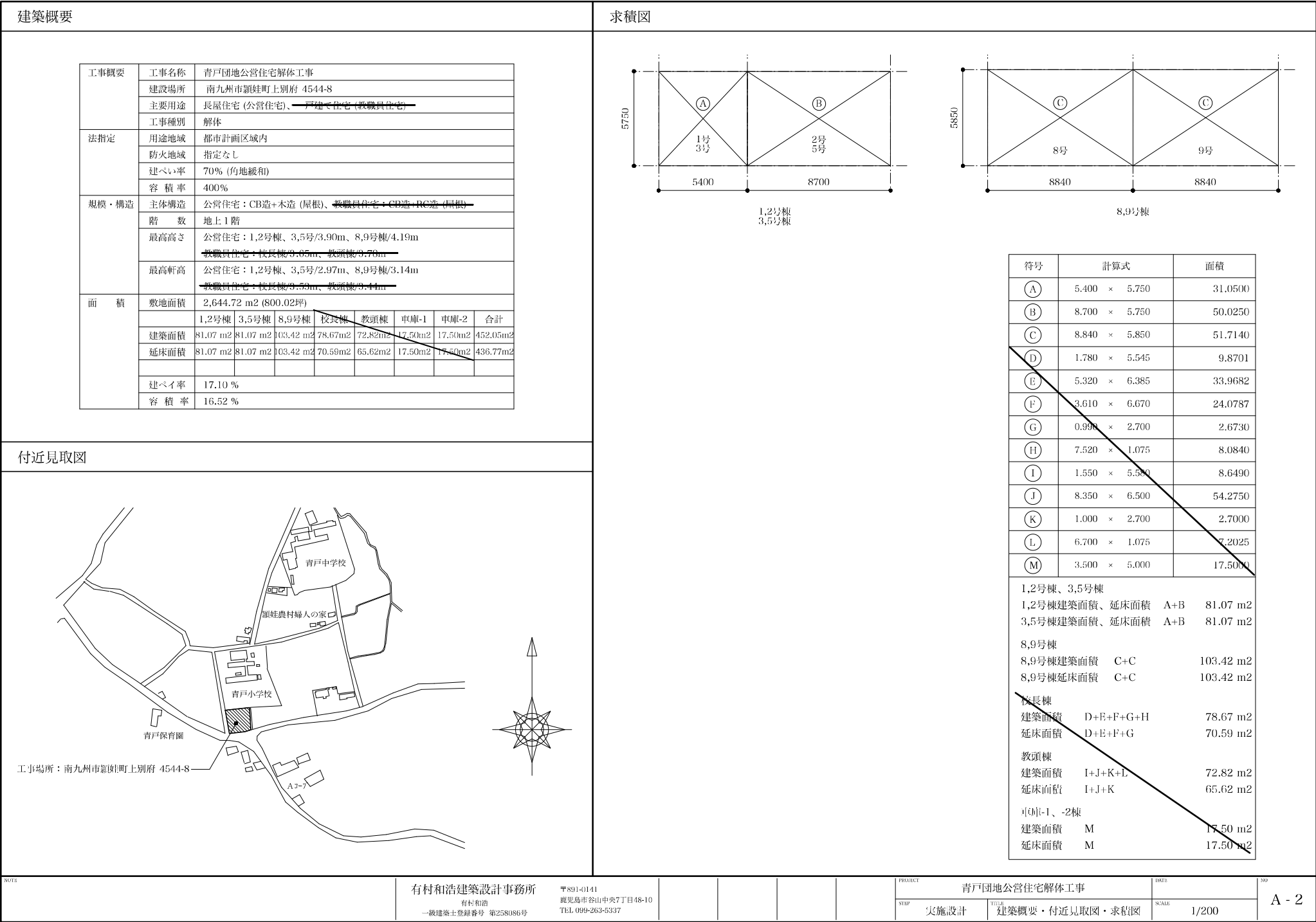
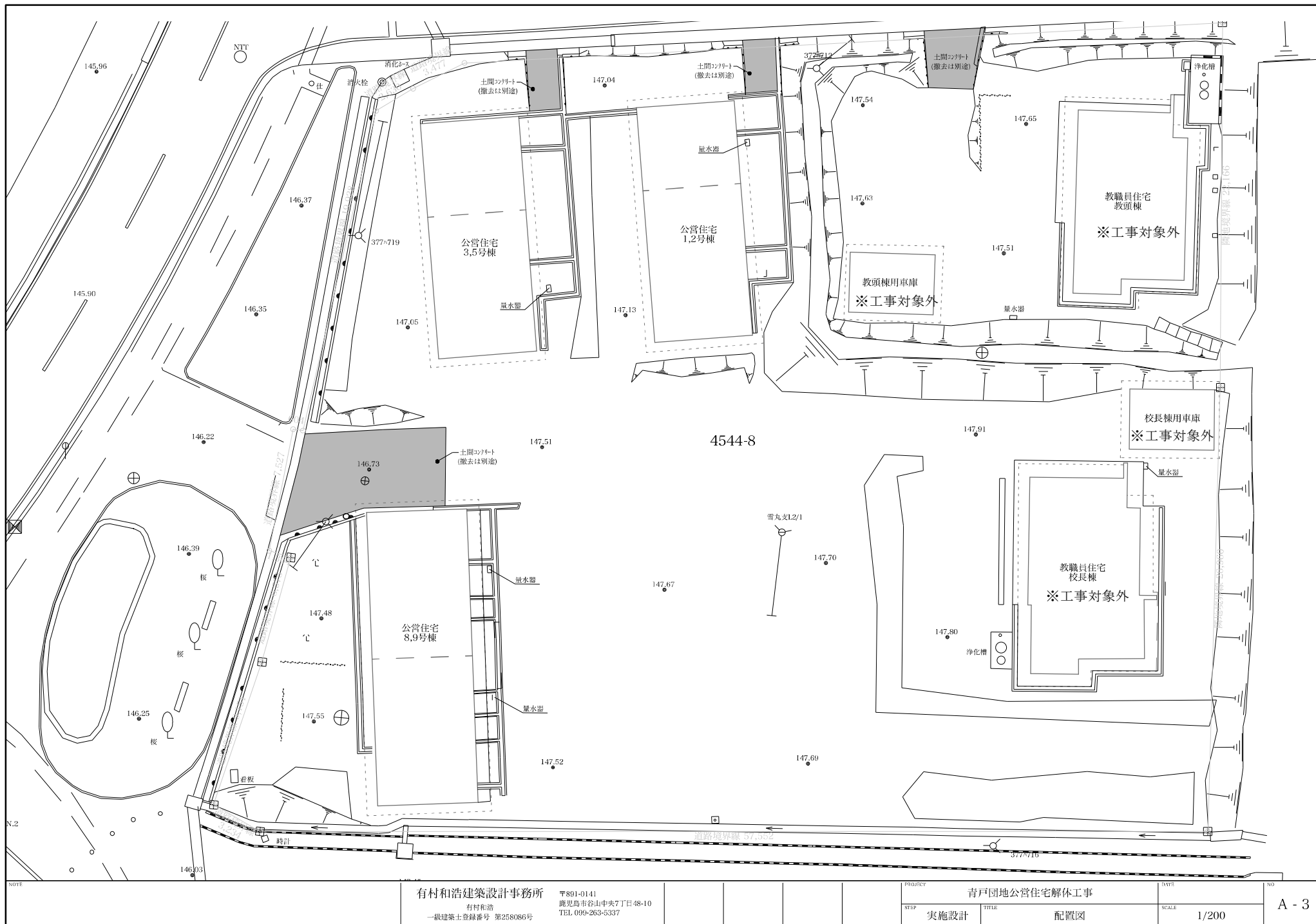


青戸団地公営住宅解体工事

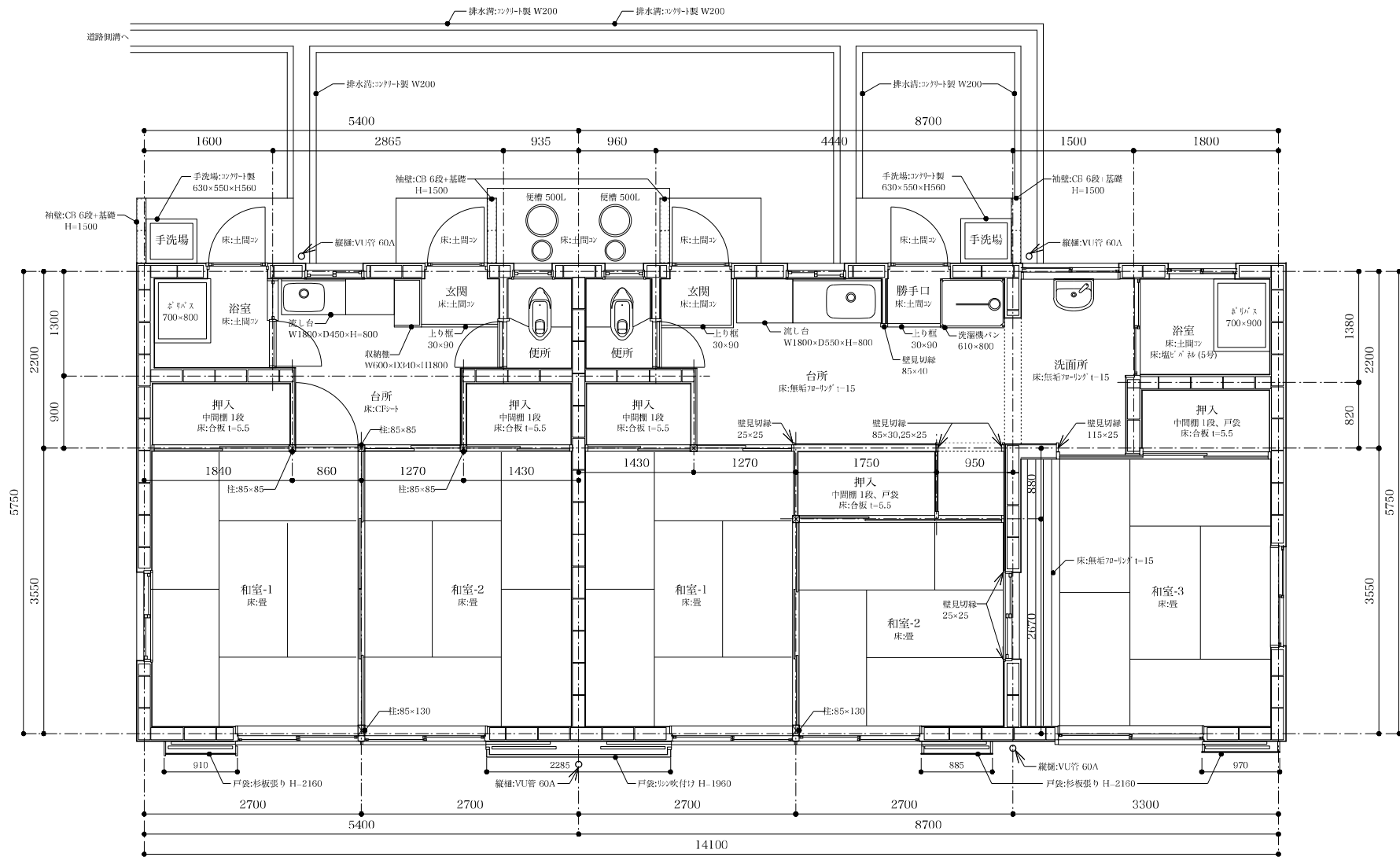
図面リスト								
意 匠						設 備		
図面番号	図面名称	縮尺	図面番号	図面名称	縮尺	図面番号	図面名称	縮尺
A-00	表紙・図面リスト	—	A-21	建具配置図	1/100	E-01	電気設備配置図	1/300
A-01	解体工事特出し様書	—	A-22	公営住宅1号、2号棟、3号、5号棟建具表-1	1/50	E-02	公営住宅1号、2号棟、3号、5号棟電気設備図	1/50
A-02	建築概要・付近見取図・求積図	1/200	A-23	公営住宅1号、2号棟建具表-2	1/50	E-03	公営住宅3号、9号棟電気設備図	1/50
A-03	配置図	1/200	A-24	教職員住宅校長棟建具表-1	1/50	E-04	教職員住宅校長棟電気設備図	1/50
A-04	外部附土表	—	A-25	教職員住宅校長棟建具表-2	1/50	E-05	教職員住宅校長棟電気設備図	1/50
A-05	内部附土表	—	A-26	教職員住宅教頭棟建具表-1	1/50			
A-06	公営住宅1号、2号棟、3号、5号棟平面図	1/50	A-27	教職員住宅教頭棟建具表-2	1/50			
A-07	公営住宅3号、9号棟平面図	1/50	A-28	公営住宅1号、2号棟、3号、5号棟火図	1/100	M-01	給排水設備配置図	1/300
A-08	教職員住宅校長棟平面図	1/50	A-29	公営住宅3号、9号棟火図-1	1/100	M-02	公営住宅1号、2号棟、3号、5号棟給排水設備図	1/50
A-09	教職員住宅教頭棟平面図	1/50	A-30	公営住宅3号、9号棟火図-2	1/100	M-03	公営住宅3号、9号棟給排水設備図	1/50
A-10	教職員住宅車庫棟図	1/100	A-31	教職員住宅校長棟火図	1/100	M-04	教職員住宅校長棟給排水設備図	1/50
A-11	屋根伏図	1/100	A-32	教職員住宅教頭棟火図	1/100	M-05	教職員住宅教頭棟給排水設備図	1/50
A-12	天井伏図	1/100	A-33	植栽配置図	1/200	M-06	公営住宅1号、2号棟、3号、5号棟換気設備図	1/50
A-13	公営住宅1号、2号棟、3号、5号棟立面図	1/100				M-07	公営住宅3号、9号棟換気設備図	1/50
A-14	公営住宅3号、9号棟立面図	1/100				M-08	教職員住宅校長棟換気設備図	1/50
A-15	教職員住宅校長棟立面図	1/100				M-09	教職員住宅教頭棟換気設備図	1/50
A-16	教職員住宅教頭棟立面図	1/100				M-10	給排水設備配置図（新規）	1/300
A-17	公営住宅1号、2号棟、3号、5号棟断面図	1/30						
A-18	公営住宅3号、9号棟断面図	1/30						
A-19	教職員住宅校長棟断面図	1/30						
A-20	教職員住宅教頭棟断面図	1/30						





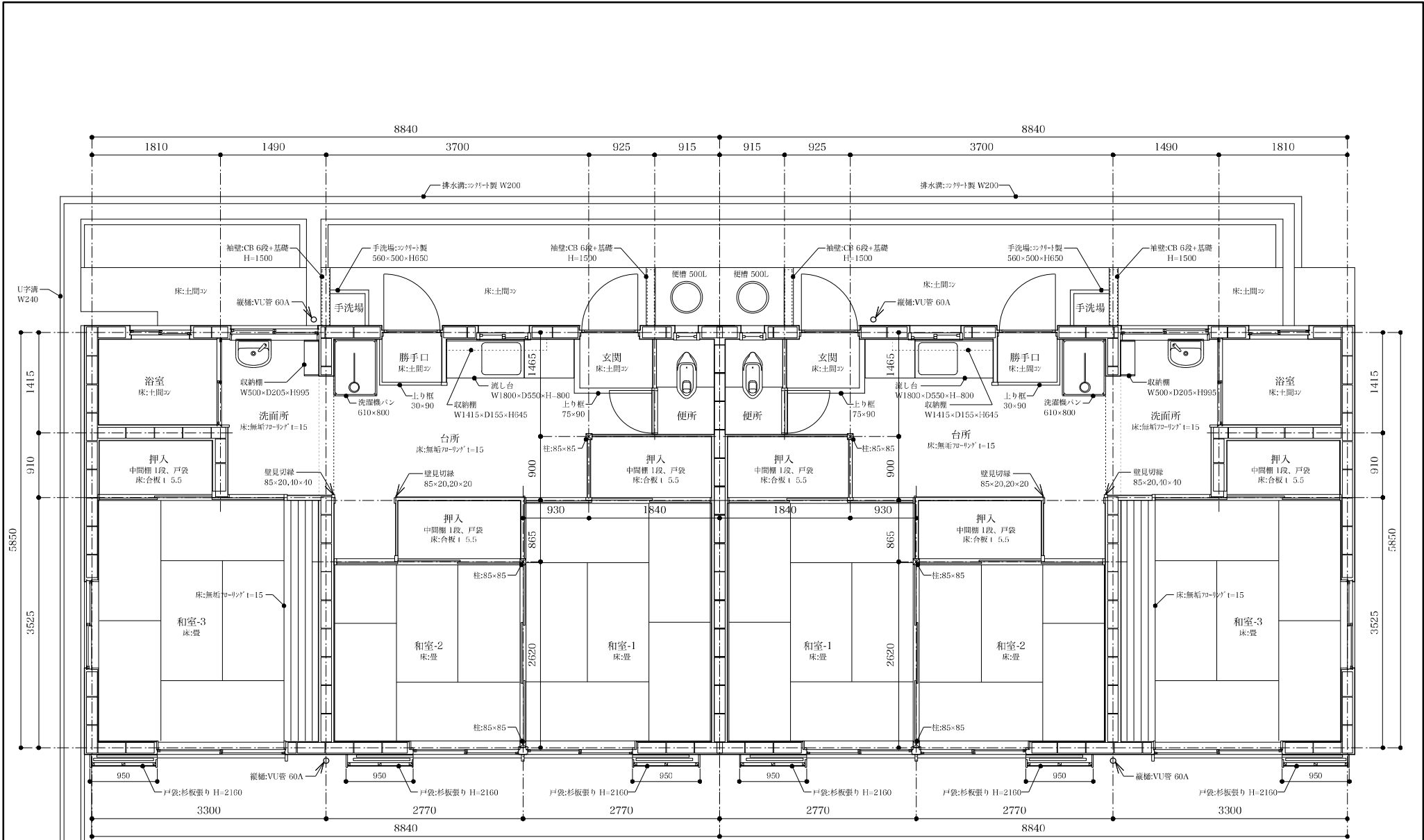
外部仕上表					
公営住宅 1号,2号棟、3号,5号棟、8号,9号棟共通		教職員住宅校長棟教頭棟共通		教職員住宅 校長車庫棟、教頭車庫棟共通	
部 位	仕上・下地	部 位	仕上・下地	部 位	仕上・下地
屋根	仕上：スレート波板葺き 勾配 2.4/10 (1,2号棟、3,5号棟) 勾配 3/10 (8,9号棟) 下地：アスファルトフィング 発泡スチレンフォーム t=25 木毛セメント板 t=15 垂木 45×90 @450 合掌 45×90 ダアム 下地 (8,9号棟和室・1,2部分のみ)：アスファルトフィング 発泡スチレンフォーム t=25 横垂木 45×60 @360 杉板 t=12 垂木 45×45 @400 母屋 90×90 @1000	屋根	仕上：コンクリート金ゴテ 水勾配 1/29、1/37.7 (校長棟)、水勾配 1/14.2、1/20 (教頭棟) 下地：スラブ下発泡スチレンフォーム打込み t=20	屋根	仕上：スレート波板葺き 勾配 3/10 下地：母屋 90×90 @580
		外壁-1	仕上：リシン吹付け 下地：モルタル金ゴテ CB t=150 一部コンクリート t=150	外壁	仕上：防火サイディング t=12 下地：横鋼線 25×40
外壁	仕上：リシン吹付け 下地：モルタル金ゴテ CB t=150 一部コンクリート t=150	外壁-2 (ポーチ外壁)	仕上：タイル張り 下地：モルタル金ゴテ CB t=150 庇部分/コンクリート t=120	基礎立上り	仕上：モルタル金ゴテ 下地：コンクリート
大走り	仕上：コンクリート金ゴテ 水勾配 1/100 下地：—	アプローチ床	仕上：タイル張り 100×100 下地：モルタル金ゴテ 土間コンクリート	軒天	仕上：スレート波板張り 下地：コンクリート
基礎立上り	仕上：モルタル金ゴテ 下地：コンクリート	大走り	仕上：コンクリート金ゴテ 水勾配 1/100 下地：—	手動シャッター	スチール製 W3410×H1830 丸型BOX共
軒天	仕上：リシン吹付け 下地：コンクリート金ゴテ	基礎立上り	仕上：モルタル金ゴテ 下地：コンクリート		
樋	軒樋：塩ビ製丸形 縦樋：VU管 60A 支持金物共	テラス屋根	仕上：ポリカーボネート樹脂小波 下地：横垂木 30×25 @330 垂木 30×60 @380 梁 90×135 木材保護塗装 支柱 鋼管 76.3φ (PL-6×75×230)		
進入防止柵	762製縦格子 W1360×H660	軒天	仕上：リシン吹付け 下地：コンクリート金ゴテ		
床下換気口	鋼製縦格子 W720×H180	アプローチ庇	仕上：屋根/コンクリート金ゴテ 天井/リシン吹付け 側面/タイル張り 下地：モルタル金ゴテ コンクリート t=120		
小屋裏換気口	VU管 50A	庇	仕上：屋根/コンクリート金ゴテ 上げ鉄 側面/リシン吹付け 下地：モルタル金ゴテ コンクリート t=120～135		
抽壁	CB 6段積み L 820 H 1500 (基礎を含む) 笠木/モルタル金ゴテ t=30	縦樋	VU管 75A 支持金物共		
手洗場	1,2号棟、3,5号棟／コンクリート製 W630×D550×H650 8,9号棟／コンクリート製 W560×D500×H650	縦引きドレイン	鋳鉄製 75A		
雨水排水溝	コンクリート製 W200×H200	床下換気口	鋼製縦格子 W360×H180		
便槽床	コンクリート金ゴテ	小屋裏換気口	VU管 50A		
		換気扇フード	塩ビ製 300×300		
		ガスボンベ置場	校長棟／CB 3段積み L形 790×510×H600 教頭棟／CB 6段積み L形 900×610×H1200		
		雨水排水溝	校長棟／コンクリート製 W220×H200 教頭棟／コンクリート製 W180×H200		
		浄化槽床	校長棟／コンクリート金ゴテ 2300×1300×H1100 教頭棟／コンクリート金ゴテ 4000×1850×H1100		

内部仕上表													
棟	室 名	床		山 木	壁		天井		廻縁	天井高	備 考		
		仕上	下地		仕上	下地	仕上	下地					
公営住宅 1号,2号棟 3号,5号棟 8号,9号棟	玄関	土間コンクリート金ゴテ t=100	-	1-5号:モルタル金ゴテ H=180 8,9号:板張り t=9 H=180	-	-	-	-	木製 20×45	2570	上り框：木製 30×90 (1,2,3,5号)、75×90 (8,9号)		
	和室-1	畳敷き t=50	荒床 t=15 根太 45×45 @425、大引 90×90 @860	畳寄せ 20×50	1-5号下部:漆喰 t=10 上部:絮落壁 t=10 8,9号絮落壁 t=10	CB t=150 一部PB t=9.5 木下地 (下り壁)	EP塗装	ケイカル板 t=6 野縁 40×45 @455	↑	8,9号:2300 1-5号:2350	1-5号押入 (戸袋なし)：床壁天井共/珪藻合板 t=5.5 木製下地 8,9号押入 (戸袋付)：床壁天井共/珪藻合板 t=5.5 木製下地 長押：20×40		
	和室-2	↑	↑	↑	1-5号:ビニルクロス張り 8,9号:漆喰 t=10 一部EP塗装 (下り壁)	モルタル金ゴテ CB t=150 一部ケイカル板 t=6 (下り壁)	↑	↑	↑	↑	1,3号押入 (戸袋なし)：床壁天井共/珪藻合板 t=5.5 木製下地 2,5,8,9号押入 (戸袋付)：床壁天井共/珪藻合板 t=5.5 木製下地 長押：20×40		
	和室-3	畳敷き t=50 一部無垢フローリングt=15	↑	↑	↑	↑	↑	↑	↑	2300	押入 (戸袋付)：床壁天井共/珪藻合板 t=5.5 木製下地 長押：20×40		
	台所	無垢フローリング t=15 3号のみCFシート	ラワン合板 t=12 根太 45×45 @450、大引 90×90 @900 3号のみ無垢フローリング t=15 ラワン合板 t=9 根太 45×45 @450、大引 90×90 @900	木製 t=9 1-5号:H=45 8,9号:H=60	1,3号:漆喰張り 2,5号:ビニルクロス張り 8,9号:化粧PB t=9.5 一部木目化粧合板 t=2.5 一部EP塗装 (外壁面)	PB t=9.5 (1-5号) 横胴縁 27×36 @455 一部胴縁 27×36 @455 一部モルタル金ゴテ	化粧せっこうボード t=9.5 (ジブトーン) 1,3号のみ有孔ボード t=4	野縁 40×45 @455	↑	8,9号:2300 1-5号:2320	2,5,8,9号流し台：木製 W1800×D550×H=800 ステンレス天板 1,3号流し台：木製 W1400×D550×H=800 ステンレス天板 8,9号棚：木製 W1415×D155×H645 t=20 2,5号棚：木製 W600×D340×H1800 t=20 洗濯機パン：620×800		
	洗面所 (1,3,8,9号)	↑	↑	↑	↑	横胴縁 27×36 @455 一部モルタル金ゴテ (外壁面)	↑	↑	↑	2200	壁掛け洗面器 2,5,8,9号棚棚：木製 W500×D205×H195 t=15		
	便所	CFシート	ラワン合板 t=12 根太 45×45 @450、大引 90×90 @900	1-5号:木製 t=9 H=45 8,9号:-	↑	↑	EP塗装 2,5号のみビニルクロス張り	有孔ケイカル板 t=6 野縁 40×45 @455	↑	↑	和便器 コーナー手洗器 (3,5号)		
	浴室	土間コンクリート金ゴテ t=100 5号のみ塩ビパネル	- 5号のみ土間コンクリート金ゴテ t=100	-	モルタル金ゴテ	CB t=150	EP塗装	ケイカル板 t=6 野縁 40×45 @455	-	2,5号 2300～2420 1,3号 2630-2660 8,9号 2260～2360	ポリバス700×900 (2,5号) 700×800 (1,3号) 壁付2バルブ混合水栓 (シャワー付) 壁付き換気扇		
	勝手口 (1,3,8,9号)	土間コンクリート金ゴテ	-	モルタル金ゴテ H=180	-	-	-	-	-	2570	上り框：木製 35×90 CL		
教職員住宅 校長棟 教頭棟	玄関	タイル 100×100	モルタル木ゴテ 土間コンクリート t=100	タイル H=265	木目化粧合板 t=3	横胴縁 27×36 @455	化粧せっこうボード t=9.5 (ジブトーン)	野縁 40×45 @455	塩ビ製	2640	上り框：木製 85×90 OSCL 靴箱：木製 W1250×D410×H600		
	和室-1	畳敷き t=50 出窓床/無垢フローリングt=15	荒床 t=15 根太 45×45 @300、大引 90×90 @900	畳寄せ 20×50	絮落壁 t=10	CB t=150 一部PB t=9.5 木下地 (下り壁,校長棟緑側下り壁)	木目化粧合板 t=3 (教頭棟は勾配天井 H=100)	↑	木製 20×45	校長棟:2380 教頭棟 2440～2540	校長棟押入 (戸袋付)：床壁天井共/珪藻合板 t=5.5 木製下地 出窓見切縁：木製 40×90 (四方) 長押：校長棟/30×85,教頭棟/30×100、付鶴居：20×40、 欄間木製飾り (和室-2 間)		
	和室-2	畳敷き t=50	↑	↑	↑	CB t=150 一部PB t=9.5 木下地 (下り壁)	↑	↑	↑	↑	押入 (戸袋付)：床壁天井共/珪藻合板 t=5.5 木製下地 床の間：床/けやき板、床框/60×100、地板/けやき板 校長棟床柱/125φ、教頭棟床柱/105×105 校長棟地袋/W1035×D400×1400 教頭棟地袋/W780×D325×H400 飾り欄/木製 W800×D300 t=25 長押：校長棟/30×85,教頭棟/30×100、付鶴居：20×40		
	和室-3	↑ 一部無垢フローリングt=15	↑	↑	↑	CB t=150 教頭棟一部PB t=9.5 木下地 (緑側下り壁)	木目化粧合板 t=3	↑	↑	校長棟:2410 教頭棟:2540	押入 (戸袋付)：床壁天井共/珪藻合板 t=5.5 木製下地 長押：校長棟/30×85,教頭棟/30×100、付鶴居：20×40		
	緑間	無垢フローリングt=15	ラワン合板 t=12 根太 45×45 @300、大引 90×90 @900	木製 t=9 H=30	↑	PB t=9.5 一部CB t=150 (外壁側)	↑	↑	↑	校長棟:2300 教頭棟:2370	教頭棟押入 (戸袋付)：床壁天井共/珪藻合板 t=5.5 木製下地		
	台所	↑	↑	木製 t=9 OSCL H=60	化粧PB t=6 一部腰壁100角タイル H=1040 (校長棟) H=1125 (教頭棟)	横胴縁 27×36 @455	化粧せっこうボード t=9.5 (ジブトーン)	↑	塩ビ製	校長棟:2360 教頭棟:2410	流し台：木製 W1800×D550×H=800 ステンレス天板 校長棟吊戸棚：木製 W3400×D370×H=550 教頭棟吊戸棚：木製 W3300×D325×H=450 レンジフードファン、ガス瞬間湯沸器 (校長棟のみ) 床下点検口：校長棟/7φ製 600×600、教頭棟/7φ製 1200×600		
	廊下	↑	↑	↑	↑	↑	↑	↑	↑	校長棟:2280 教頭棟:2410			
	洗面所	↑	↑	-	校長棟腰壁:100角タイル H=1180 腰上壁:EP塗装 教頭棟腰壁:75角タイル H=1100 腰上壁:木目化粧合板 t=3	校長棟腰壁:耐水合板 t=9 一部モルタル金ゴテ (外壁側) 腰上壁:一部モルタル金ゴテ (外壁側) 教頭棟腰壁:耐水合板 t=9 一部モルタル金ゴテ (外壁側) 腰上壁:横胴縁 27×36 @455	EP塗装	ケイカル板 t=6 野縁 40×45 @455	-	校長棟:2250 教頭棟:2380	壁掛け洗面器 鏡 W350×H700 (校長棟のみ)		
	便所	タイル 50×50	↑	-	↑	↑	↑	↑	-	↑	腰掛洋風大便器、紙巻器、アルミ製タオルリング		
	浴室	モザイクタイル	土間コンクリート t=100	-	校長棟:100角タイル 教頭棟:75角タイル	CB t=150 一部耐水合板 t=9 (洗面所側)	バスリブ	野縁 40×45 @455	-	校長棟 2280-2380 教頭棟 2430-2510	校長棟SUS製バス：920×720×H500 教頭棟ポリバス：900×790×H500 壁付2バルブ混合水栓 (シャワー付)、横水栓、壁付き換気扇		
	勝手口 (校長住宅)	土間コンクリート金ゴテ	-	モルタル金ゴテ H=300	-	-	-	-	-	2745	上り框：木製 30×90		
NOTE				有村和浩建築設計事務所 〒891-0141 鹿児島市谷山中央7丁目48-10 TEL 099-263-5337				PROJECT 青戸団地公営住宅解体工事				DATE	
								STEP 実施設計				TITLE 内部仕上表	
								SCALE				A - 5	



1号平面図
3号平面図

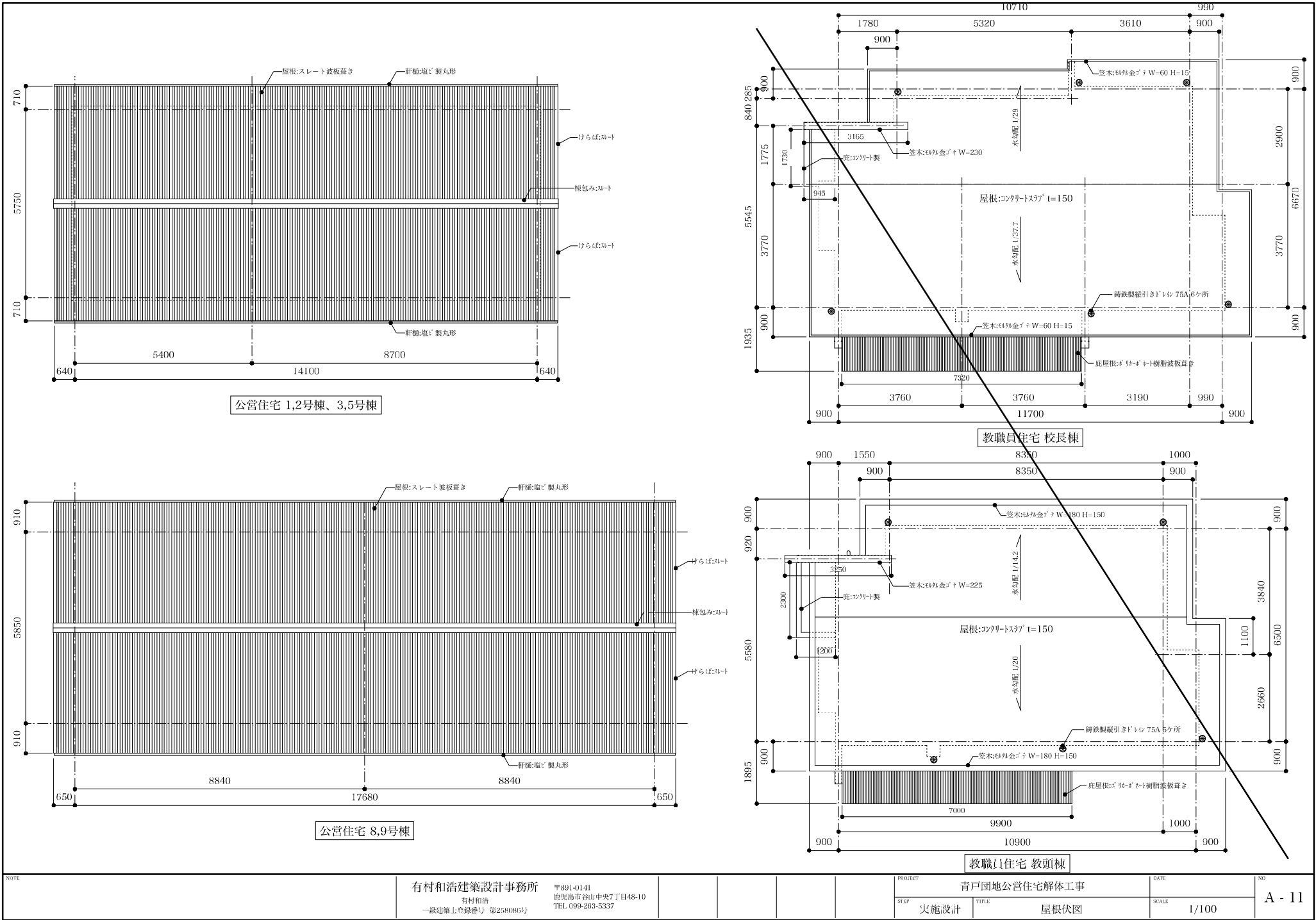
2号平面図
5号平面図



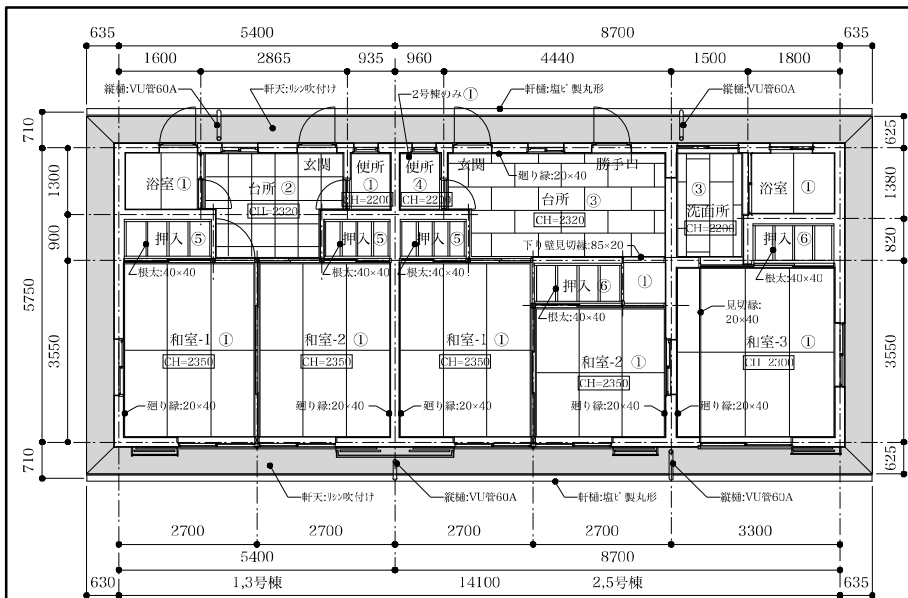
8号平面図

9号平面図

NOTE	有村和浩建築設計事務所 有村和浩 一級建築士登録番号 第258086号	〒891-0141 鹿児島市谷山中央7丁目48-10 TEL 099-263-5337					PROJECT 青戸団地公営住宅解体工事		DATE	NO A - 7
							STEP 実施設計	TITLE 公営住宅 8号, 9号棟平面図	SCALE 1/50	



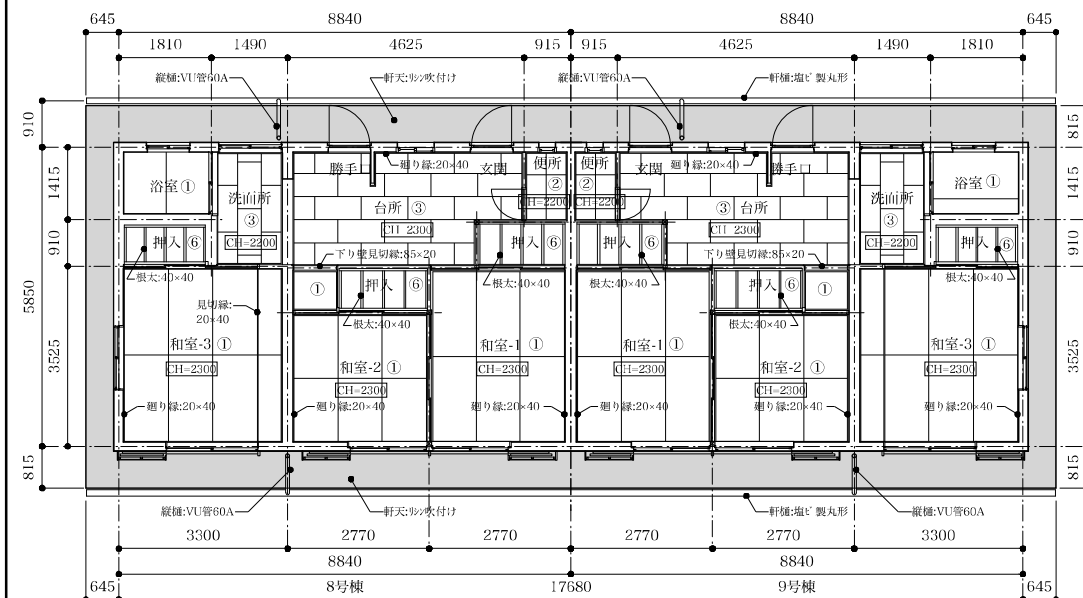
NOTE	有村和浩建築設計事務所 有村和浩 一級建築士登録番号 第2580865号	〒891-0141 鹿児島市谷山中央7丁目48-10 TEL 099-263-5337				PROJECT 青戸団地公営住宅解体工事	DATE	NO
						SHP 実施設計	SCALE 1/100	A - 11
						TITLE 屋根伏図		



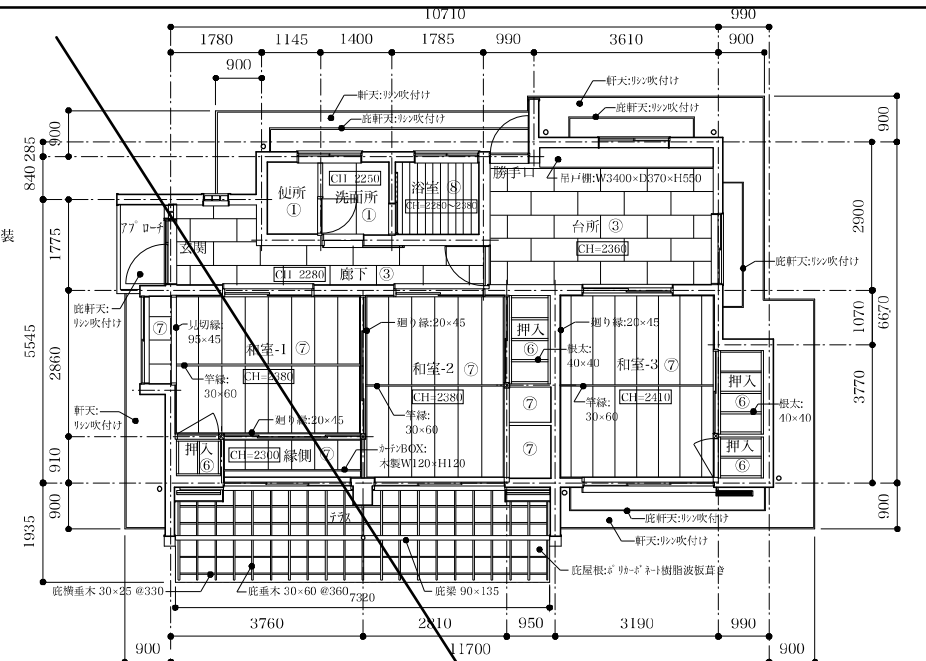
公営住宅 1,2号棟、3,5号棟

- 天井仕上 凡例
- ①：タタキ板 t=6 の上EP塗装
 - ②：有孔ボード t=4
 - ③：化粧石膏ボード t=9.5
 - ④：ビニルクロス張り
 - ⑤：珪藻土合板 t=3
 - ⑥：珪藻土合板 t=5.5
 - ⑦：木目化粧合板 t=3
 - ⑧：バスリブ
- 戸袋天井/タタキ板 t=6

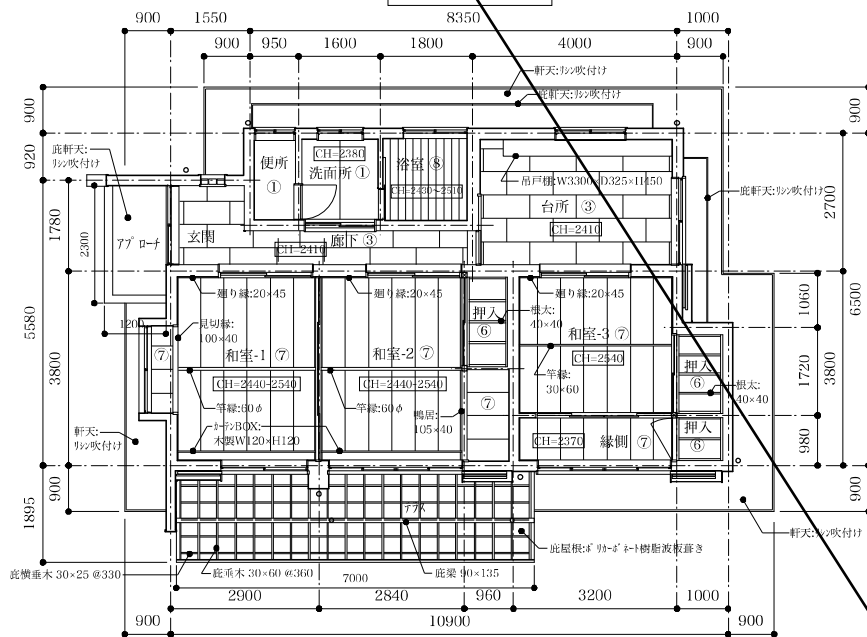
着色部分：アスベスト含有あり
(クリスタル 0.1%~5%)



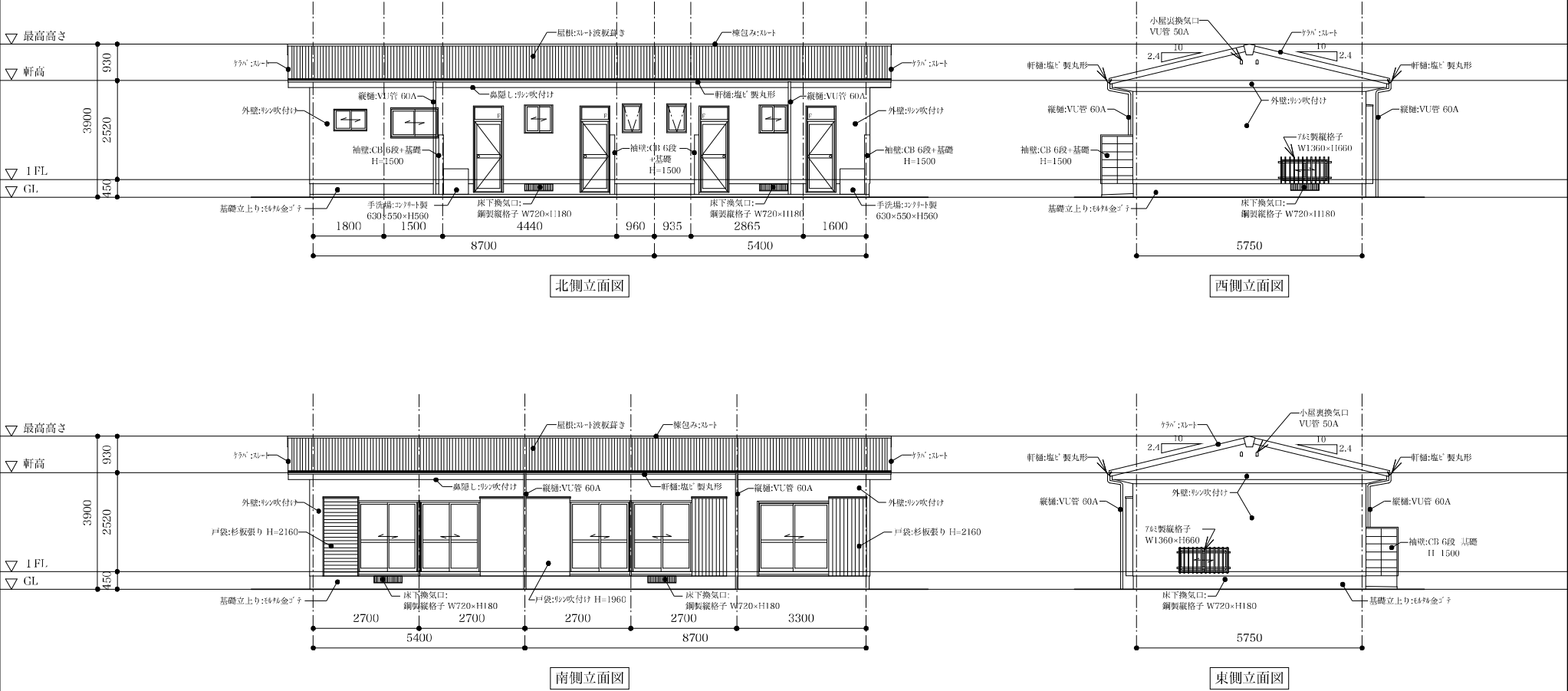
公営住宅 8,9号棟

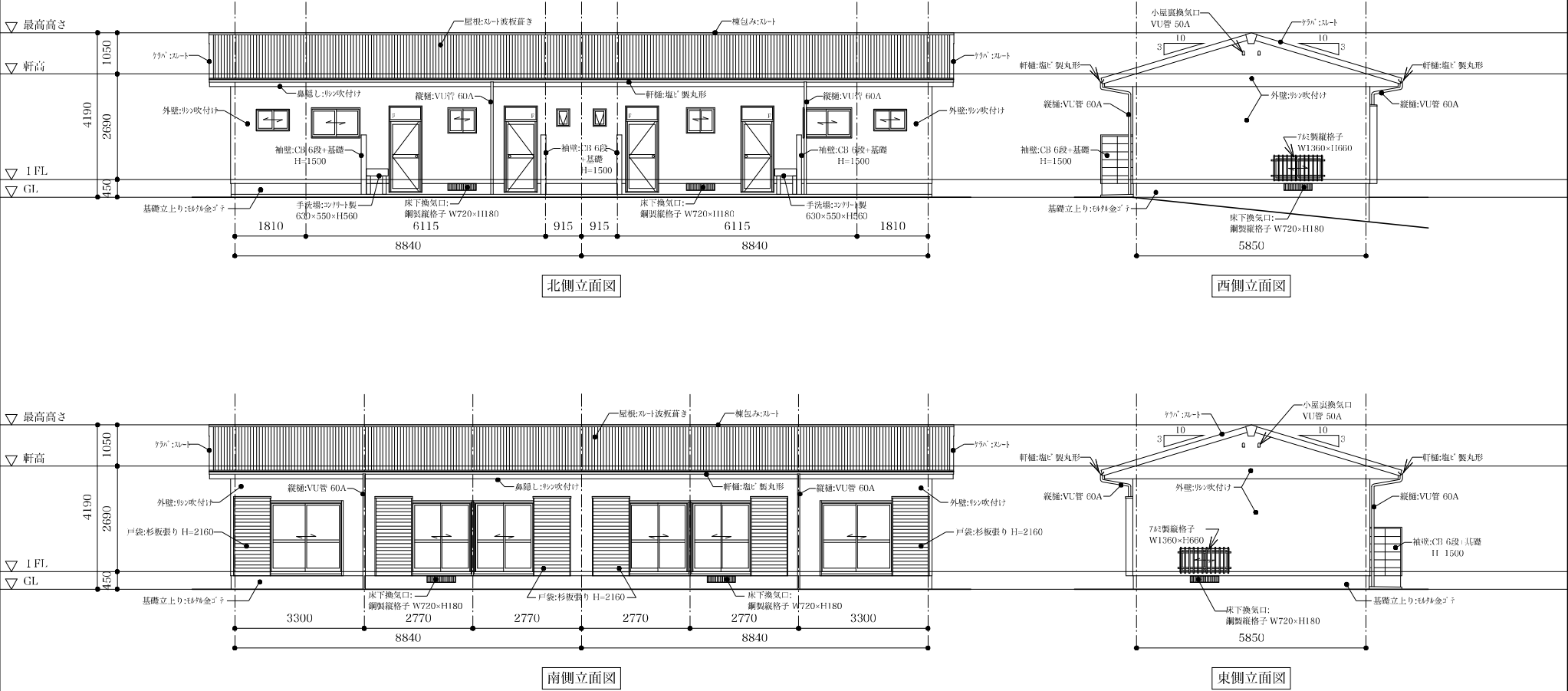


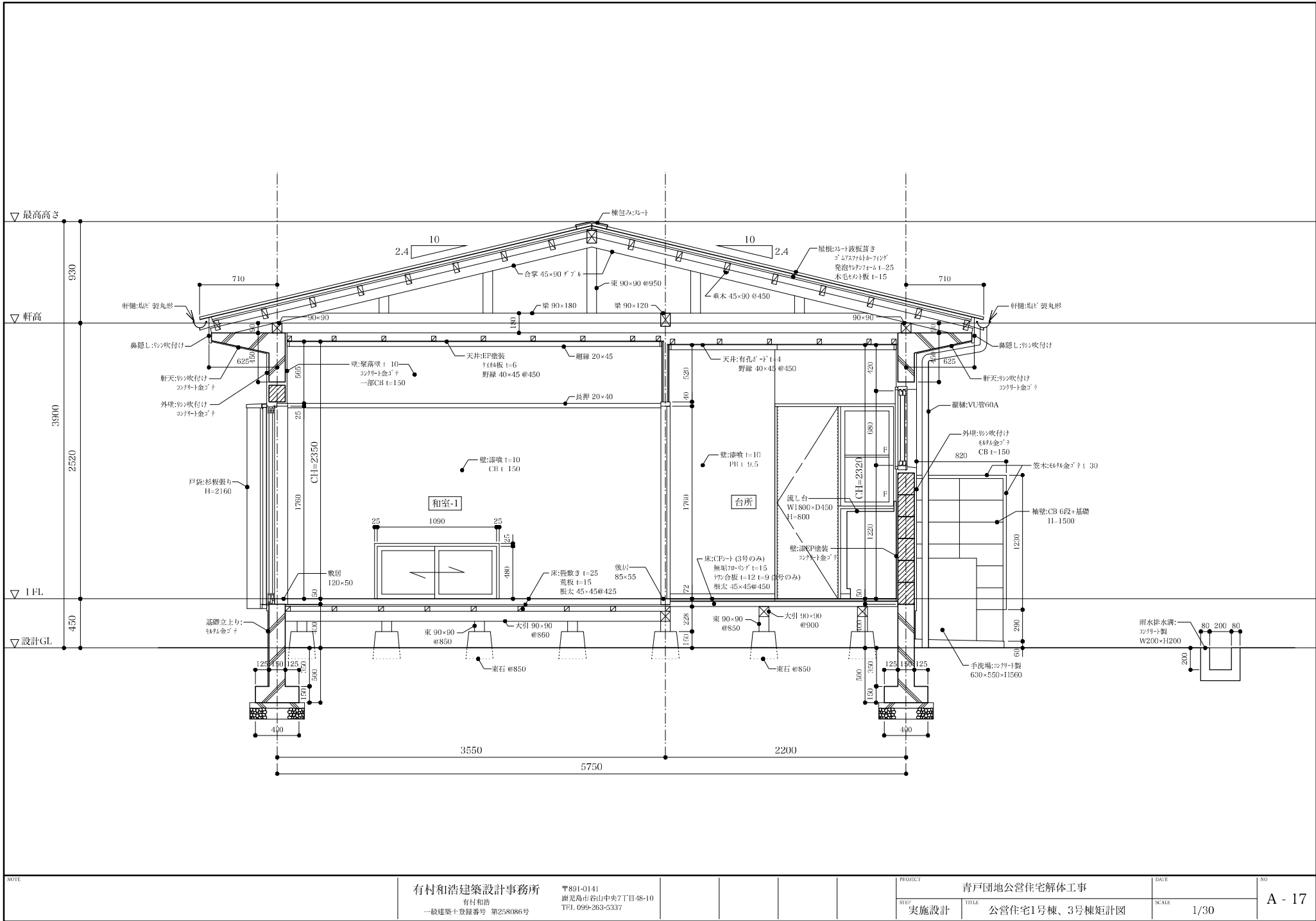
教職員住宅 校長棟

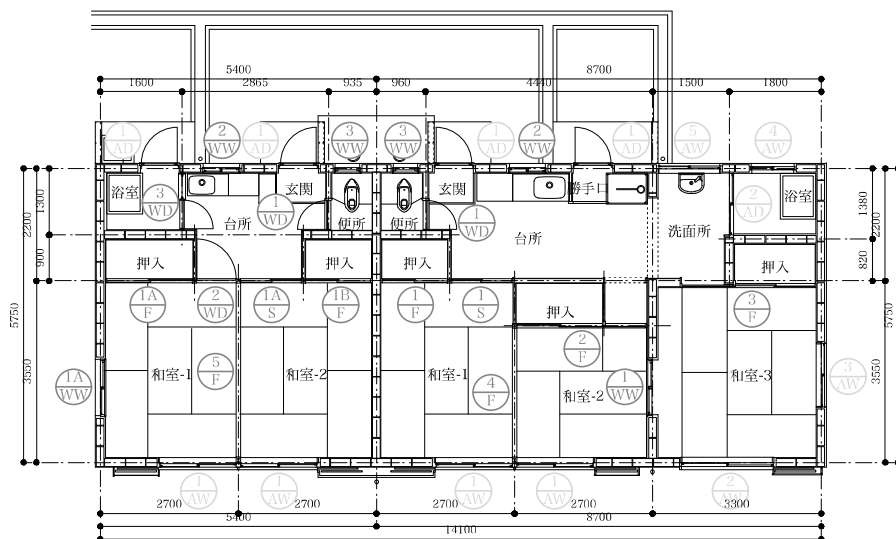


教職員住宅 教頭棟

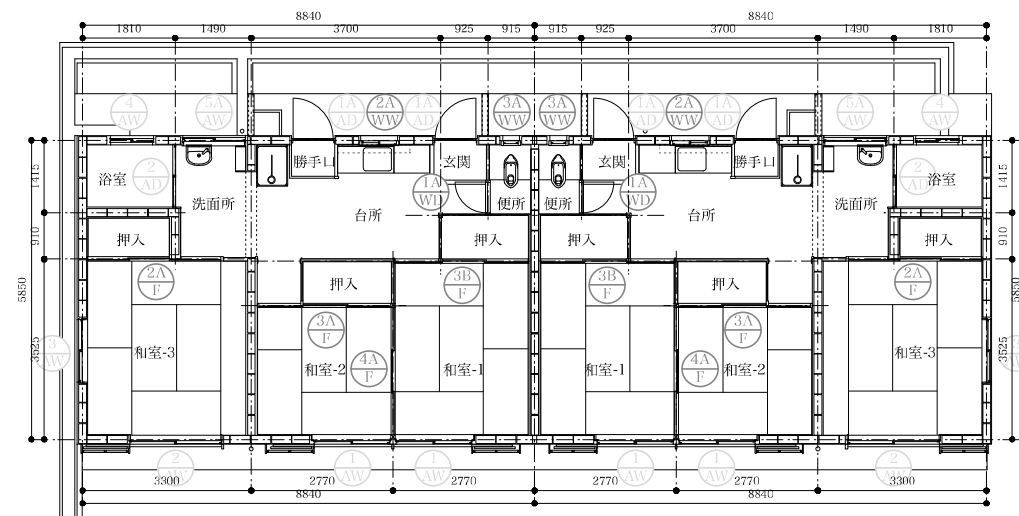
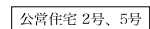




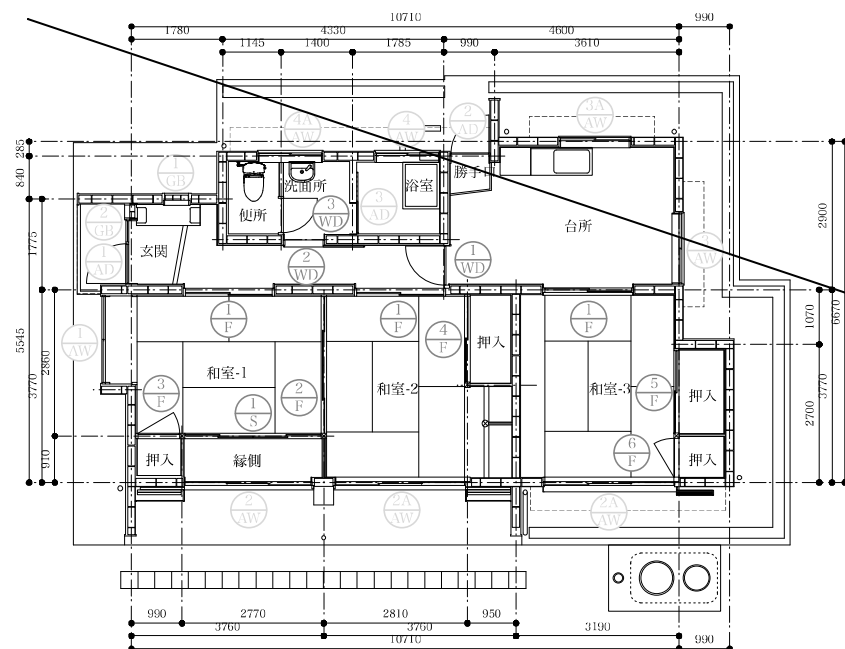
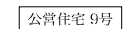




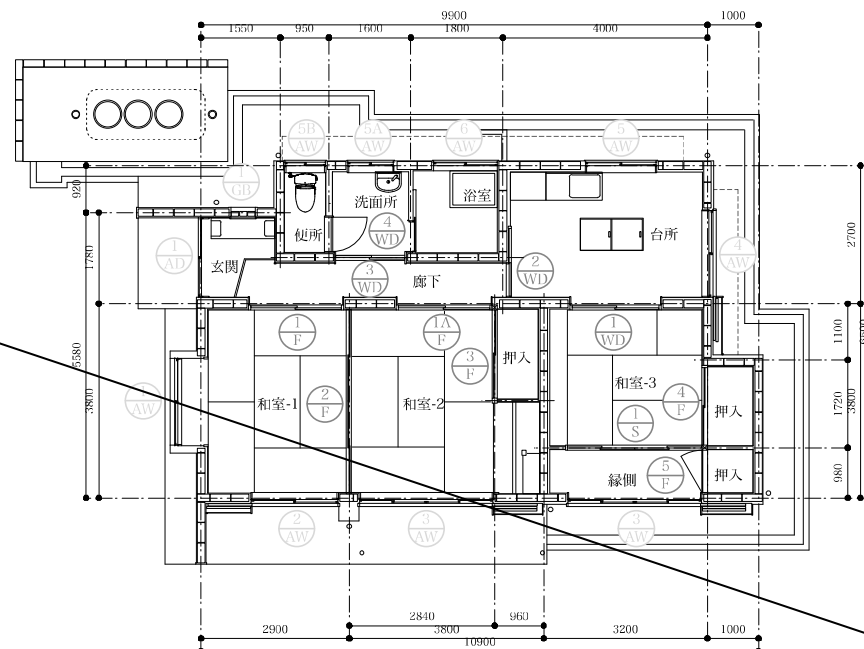
公営住宅 1号、3号



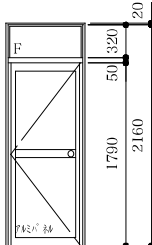
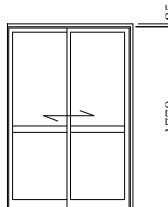
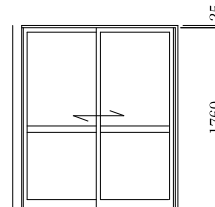
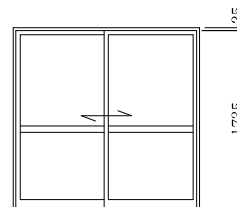

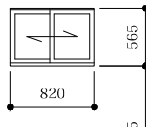
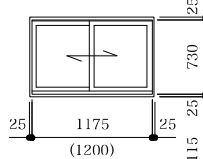
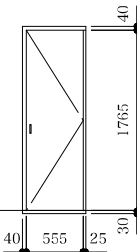
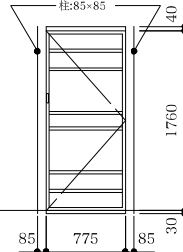
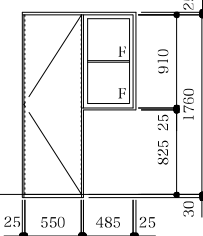
公営住宅 8号

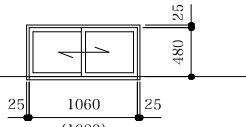
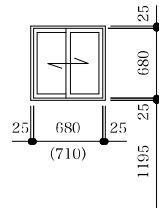
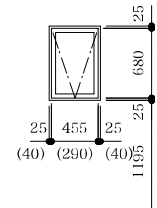
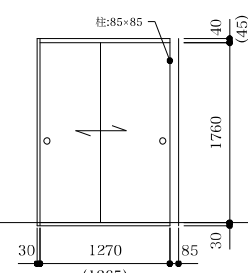
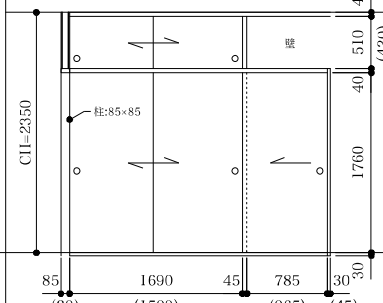
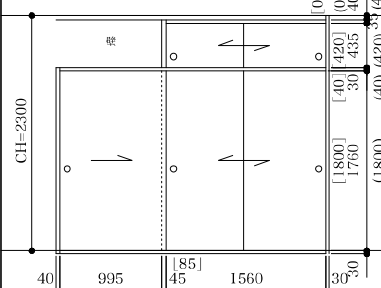
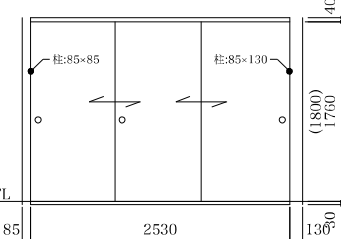
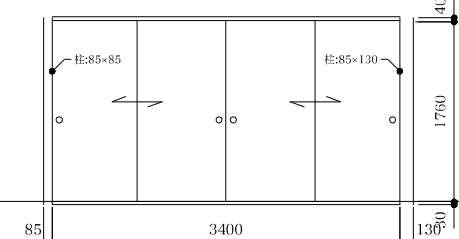
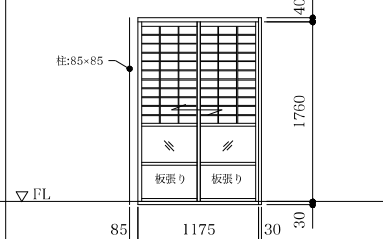


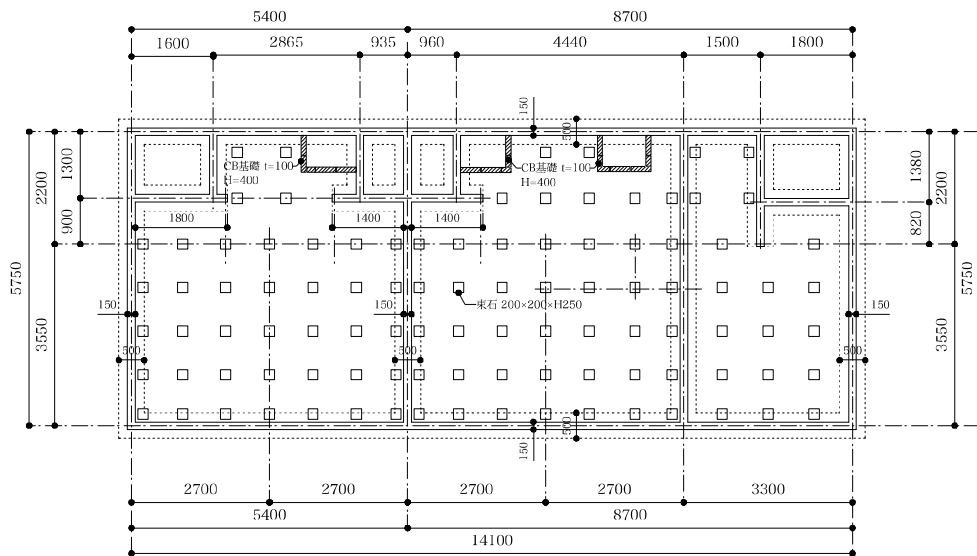
教職員住宅 校長棟



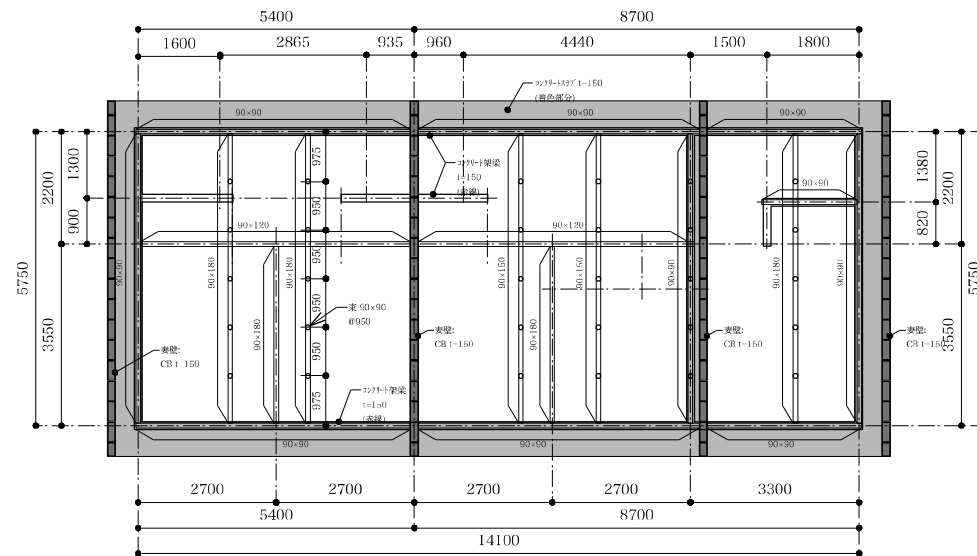
教職員住宅 教頭棟

記号	場所	数量	AD-1	1号,2号,3号,5号玄関、勝手口、浴室	8	AD-2	2号,5号,8号,9号浴室	4	AW-1	1号,2号,3号,5号,8号,9号和室-1、-2	12	AW-2	2号,5号,8号,9号 和室-3	4	AW-3	2号,5号,8号,9号 和室-3	4																																																												
姿 図 (内観図)			AD-1A	8号,9号玄関、勝手口	4																																																																								
																																																																													
			▽ FL				▽ FL				▽ FL				▽ FL																																																														
			20 730 20 (805)				1205 25				85 1500 25				25 1770 25				25 1215 25																																																										
			※ () 内寸法は AD-1A																																																																										
形 式	アルミ製FIX窓付片開き框戸					アルミ製引違い框戸					アルミ製引違い窓					アルミ製引違い窓					アルミ製引違い窓																																																								
建具	仕上	電解二次着色					電解二次着色					電解二次着色					電解二次着色					電解二次着色																																																							
	見込	メーカーによる					メーカーによる					メーカーによる					メーカーによる					メーカーによる																																																							
枠 額縁	仕上	枠：電解二次着色 額縁：木製					枠：電解二次着色 額縁：木製					枠：電解二次着色 額縁：木製					枠：電解二次着色 額縁：木製					枠：電解二次着色 額縁：木製																																																							
	見込 見付	40 額縁：45・25					65 額縁：115・25					70 額縁：100・25					70 額縁：105・25					60 額縁：105・25																																																							
ガラス		型板ガラス t=4					型板ガラス t=4					上段/FL 3 下段/型板ガラス t=4					上段/FL 3 下段/型板ガラス t=4					型板ガラス t=4																																																							
金 物	丸ノブ、本締錠、丁番					戸車、レール					クレセント、クレセント受、戸車、網戸					クレセント、クレセント受、戸車、網戸					クレセント、クレセント受、戸車、網戸																																																								
	アングル付										アングル付					アングル付					アングル付																																																								
備 考																																																																													
記号	場所	数量	AW-4	2号,5号,8号,9号 浴室	4	AW-5	2号,5号 洗面所	2	WD-1	1号,2号,3号,5号 便所	4	WD-2	1号,3号 台所	2	WD-3	1号,3号 台所	2																																																												
姿 図 (内観図)																																																																													
			▽ FL				▽ FL				▽ FL				▽ FL																																																														
											40 555 25 30 (600)				85 775 85 30				25 550 485 25 30																																																										
							※ () 内寸法は AW-5A				※ () 内寸法は WD-1A																																																																		
形 式	アルミ製引違い窓					アルミ製引違い窓					木製片開きフラッシュ戸					木製片開きフラッシュ戸					木製FIX窓付片開きフラッシュ戸																																																								
建具	仕上	電解二次着色					電解二次着色					ラワン合板 t=3 OP					和室-1側/ラワン合板 t=3の上ふすま張り 台所側/ラワン合板、桟廻し					ラワン合板 t=3 OP																																																							
	見込	メーカーによる					メーカーによる					30					30					30																																																							
枠 額縁	仕上	枠：電解二次着色					枠：電解二次着色 額縁：木製					杉 OP					杉					杉 OP																																																							
	見込 見付	60					60 額縁：90・25					上枠/140・40 縦枠/140・40,85・25 敷居/85・30					上枠/85・40 敷居/85・30					上枠/135・25 縦枠/135,85・25 敷居/85・30																																																							
ガラス		型板ガラス t=4					型板ガラス t=4					—					—					型板ガラス t=4																																																							
金 物	クレセント、クレセント受、戸車、網戸					クレセント、クレセント受、戸車、網戸					引手、丁番					引手、丁番					引手、丁番																																																								
	アングル付					アングル付																																																																							
備 考																																																																													
NOTE																		有村和浩建築設計事務所 有村和浩 一級建築士登録番号 第258086号										〒891-0141 鹿児島市谷山中央7丁目48-10 TEL 099-263-5337																				PROJECT 青戸団地公営住宅解体工事										DATE 1/50										NO A - 22									
																		実施設計										公営住宅1号～9号 建具表-1																																																	

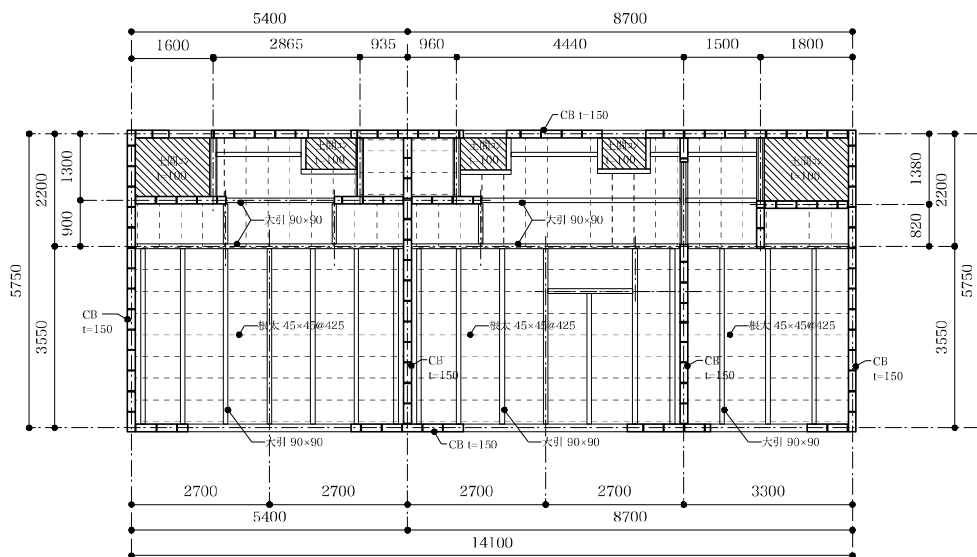
記号	場所	数量	WW-1	2号,5号 和室-2	2	WW-2	1号,2号,3号,5号 台所	4	WW-3	1号,2号,3号,5号 便所	4	F-1	2号,5号 和室-1	2	F-2	2号,5号 和室-2	2																					
			WW-1A	1号,3号 和室-1	2	WW-2A	8号,9号 台所	2	WW-3A	8号,9号 便所	2	F-1A	1号,3号 和室-1	2	F-2A	8号,9号 和室-3	2																					
			姿 図 (内観図)			▽ FL			▽ FL			▽ FL			▽ FL																							
																																						
※ () 内寸法は WW-1A			※ () 内寸法は WW-2A			※ () 内寸法は WW-3A			※ () 内寸法は F-1A [1280] ※ [] 内寸法は F-1B			※ () 内寸法は F-2A																										
形 式	木製引違い窓					木製引違い窓					木製内倒し窓					引違いふすま					らんま付3枚引違いふすま																	
建具	仕上	杉					杉					杉					ふすま					ふすま																
	見込	30					30					30					20					20																
枠 顔縁	仕上	杉					杉					杉					杉					杉																
	見込 見付	上枠/85・25 縦枠/85・25 敷居/85・30 見切縁/25・25					85・25 見切縁/25・25					上枠/85・25 見切縁/25・25 AW-3A/95・40					上枠/85・40,45 (F-1A,1B) 縦枠/85・30 敷居/85・30					上枠/85・40 縦枠/85・45,30 敷居/85・30																
ガラス			型板ガラス t=4					型板ガラス t=4					型板ガラス t=4					—					—															
金 物			レール					レール					丁番					掘込引手					掘込引手															
備 考																																						
記号	場所	数量	F-3	2号,5号 和室-3	2	F-4	2号,5号 和室-3	2	F-5	1号,3号 和室-1	2	S-1	2号,5号 和室-1	2	S-1A	1号,3号 和室-2	2																					
			F-3A	8号,9号 和室-2	2	F-4A	8号,9号 和室-2	2	姿 図 (内観図)			▽ FL			▽ FL																							
			F-3B	8号,9号 和室-1	2	姿 図 (内観図)																																
																																						
			※ () 内寸法は F-3A ※ [] 内寸法は F-3B																																			
※ () 内寸法は F-4A			※ () 内寸法は S-1A																																			
形 式	らんま付3枚引違いふすま					3枚引違いふすま					4枚引違いふすま					引違い障子																						
建具	仕上	ふすま					ふすま					ふすま					杉																					
	見込	20					20					20					30																					
枠 顔縁	仕上	杉					杉					杉					杉																					
	見込 見付	上枠/85・30,35 縦枠/85・40,30,45 敷居/85・30					上枠/85・40 敷居/85・30					上枠/85・40 敷居/85・30					上枠/85・40 縦枠/85・30 敷居/85・30																					
ガラス			—					—					—					型板ガラス t=4																				
金 物			掘込引手					掘込引手					掘込引手					板張り t=6																				
備 考																																						
NOTE																																						
有村和浩建築設計事務所							〒891-0141 鹿児島市谷山中央7丁目48-10 TEL.099-263-3337							PROJECT 青戸団地公営住宅解体工事				DATE 1/50				NO A - 23																
有村和浩 一級建築士登録番号 第258086号							STAFF 実施設計				TITLE 公営住宅1号～9号 建具表-2				SCALE																							



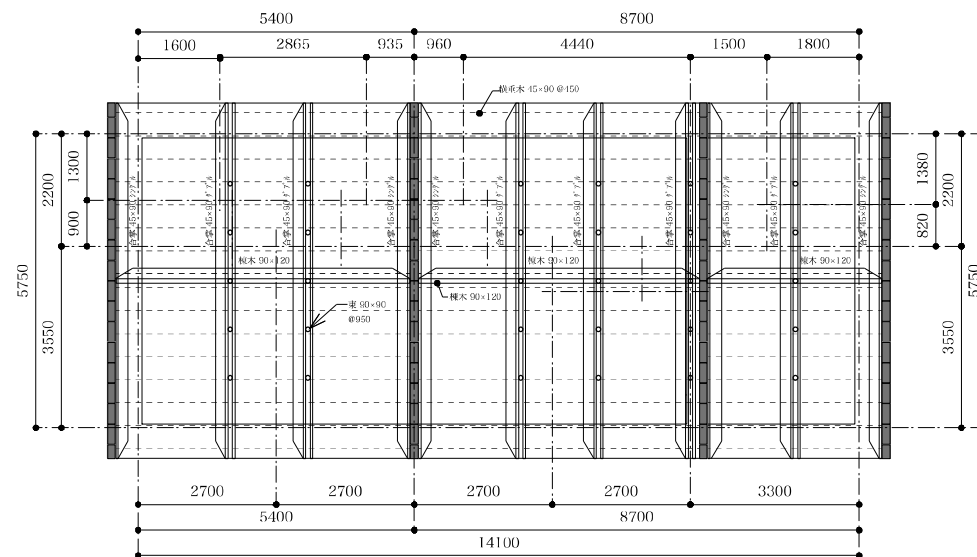
基礎伏図



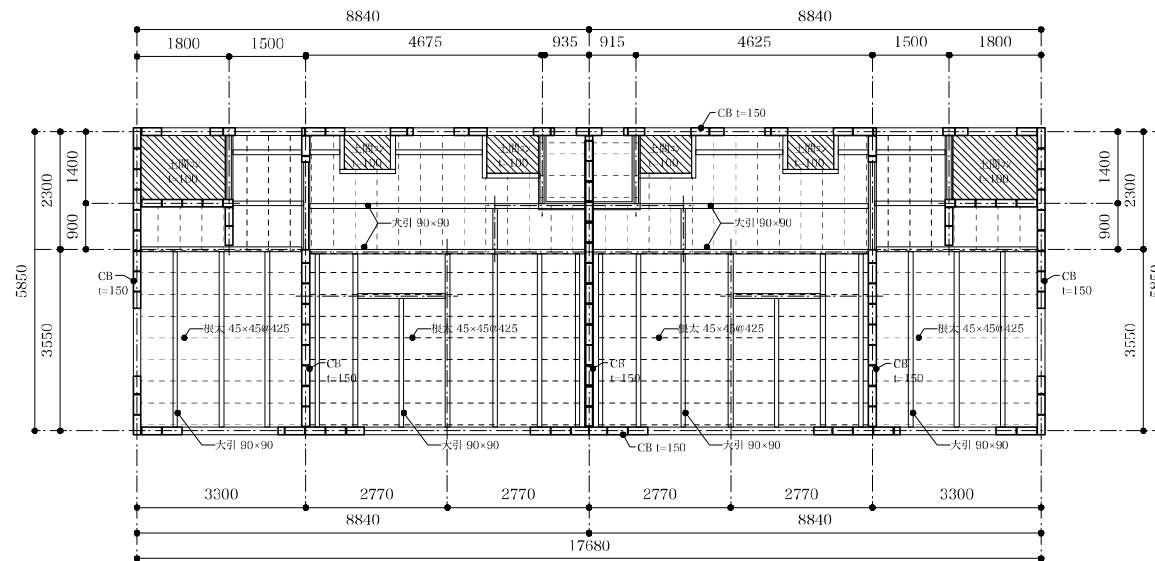
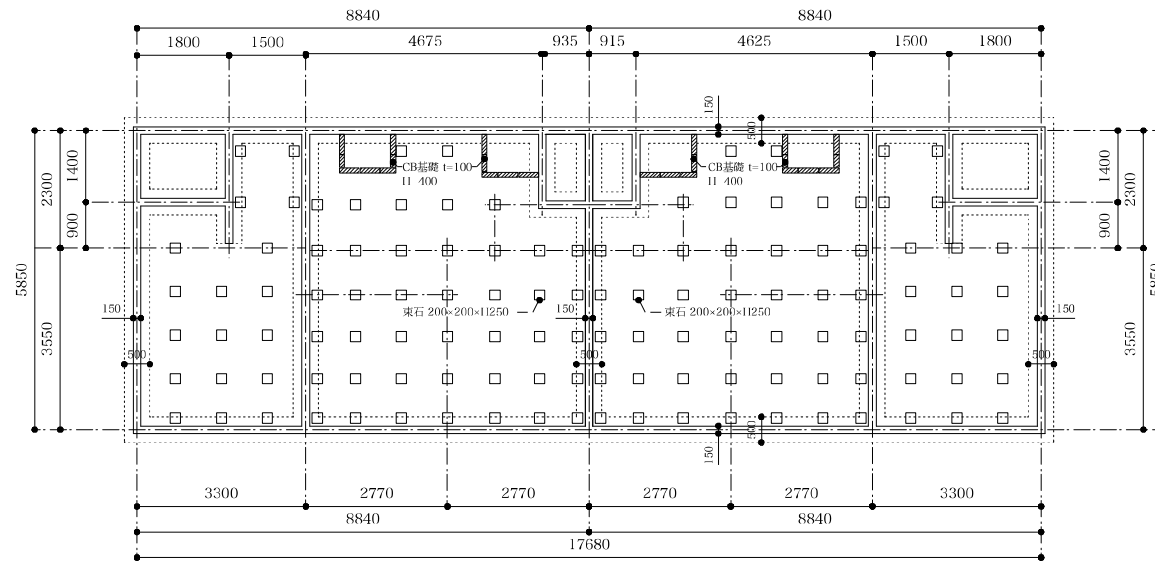
小屋伏図



床伏図



小屋(屋根)伏図



NOTE

有村和浩建築設計事務所
有村和浩
一級建築士登録番号 第258086号

〒891-0141
鹿児島市谷山中央7丁目48-10
TEL 099-263-5337

PROJECT

青戸団地公営住宅解体工事

DATE

NO

SHEET

実施設計

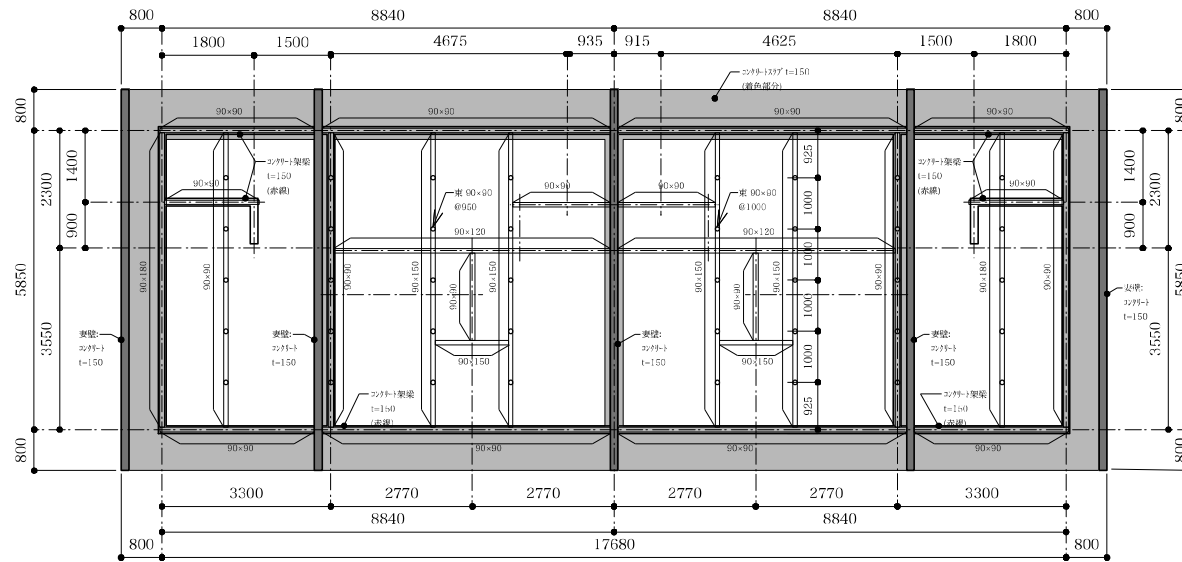
TITLE

公営住宅8,9号伏図-1

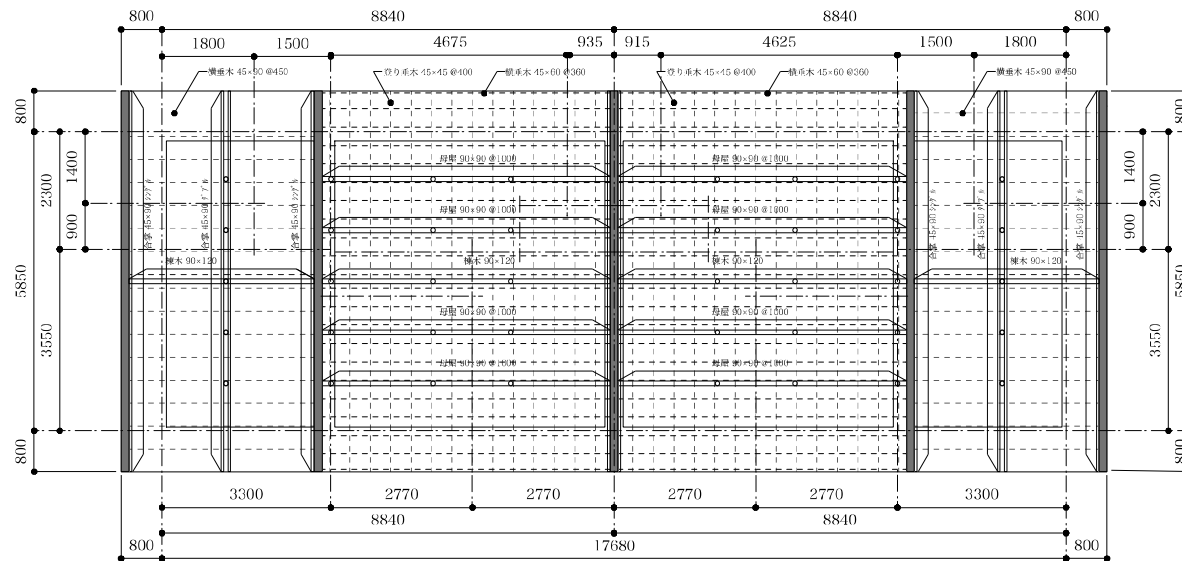
SCALE

1/100

A - 29



小屋伏図



小屋(屋根)伏図

NOTE

有村和浩建築設計事務所
有村和浩
一級建築士登録番号 第258086号

〒891-0141
鹿児島市谷山中央7丁目48-10
TEL 099-263-5337

PROJECT

青戸団地公営住宅解体工事

DATE

NO

STEP

実施設計

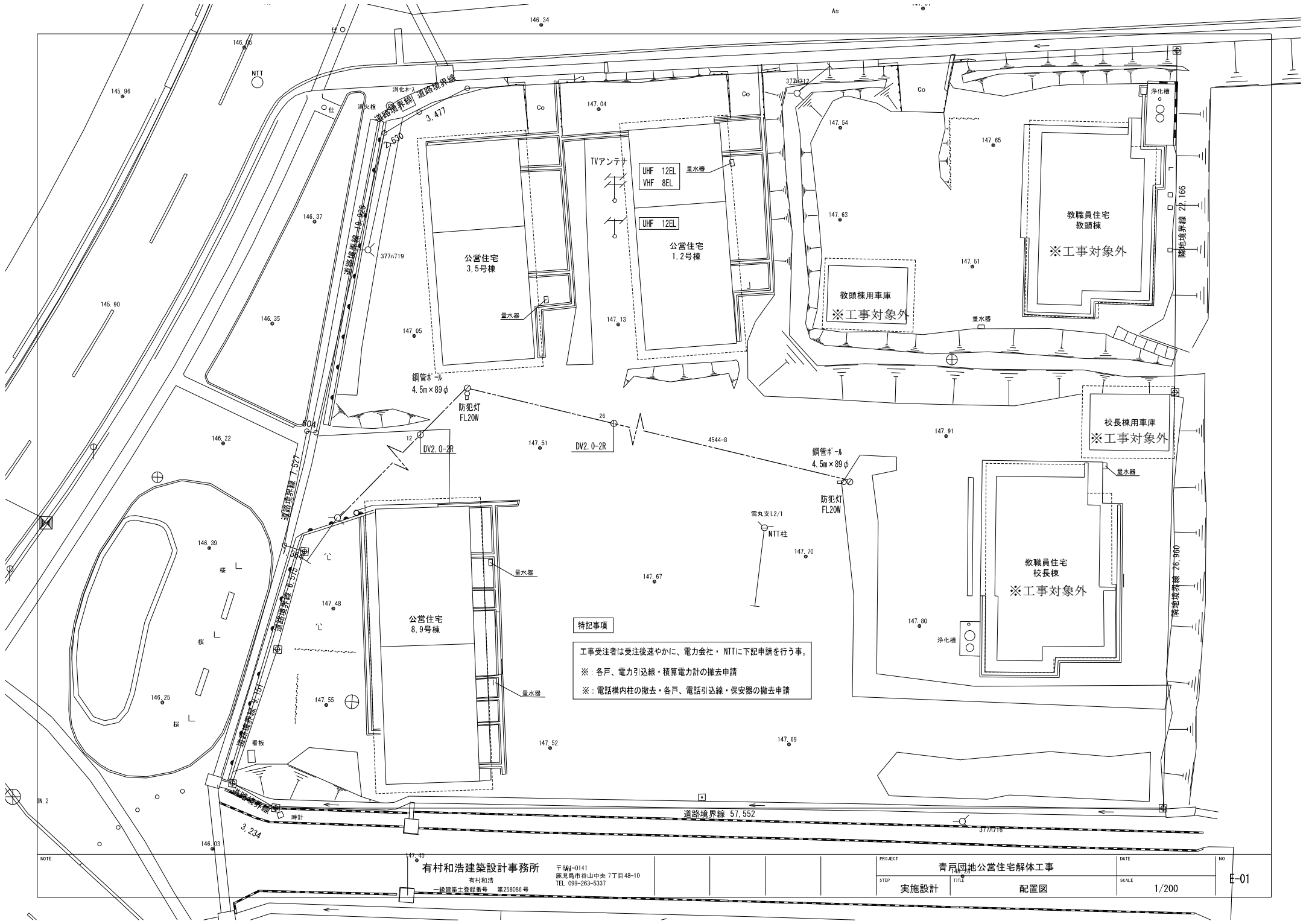
TITLE

公営住宅8,9号伏図-2

SCALE

1/100

A - 30



特記事項







工事受注者は受注後速やかに、電力会社・NTTに下記申請を行う事。

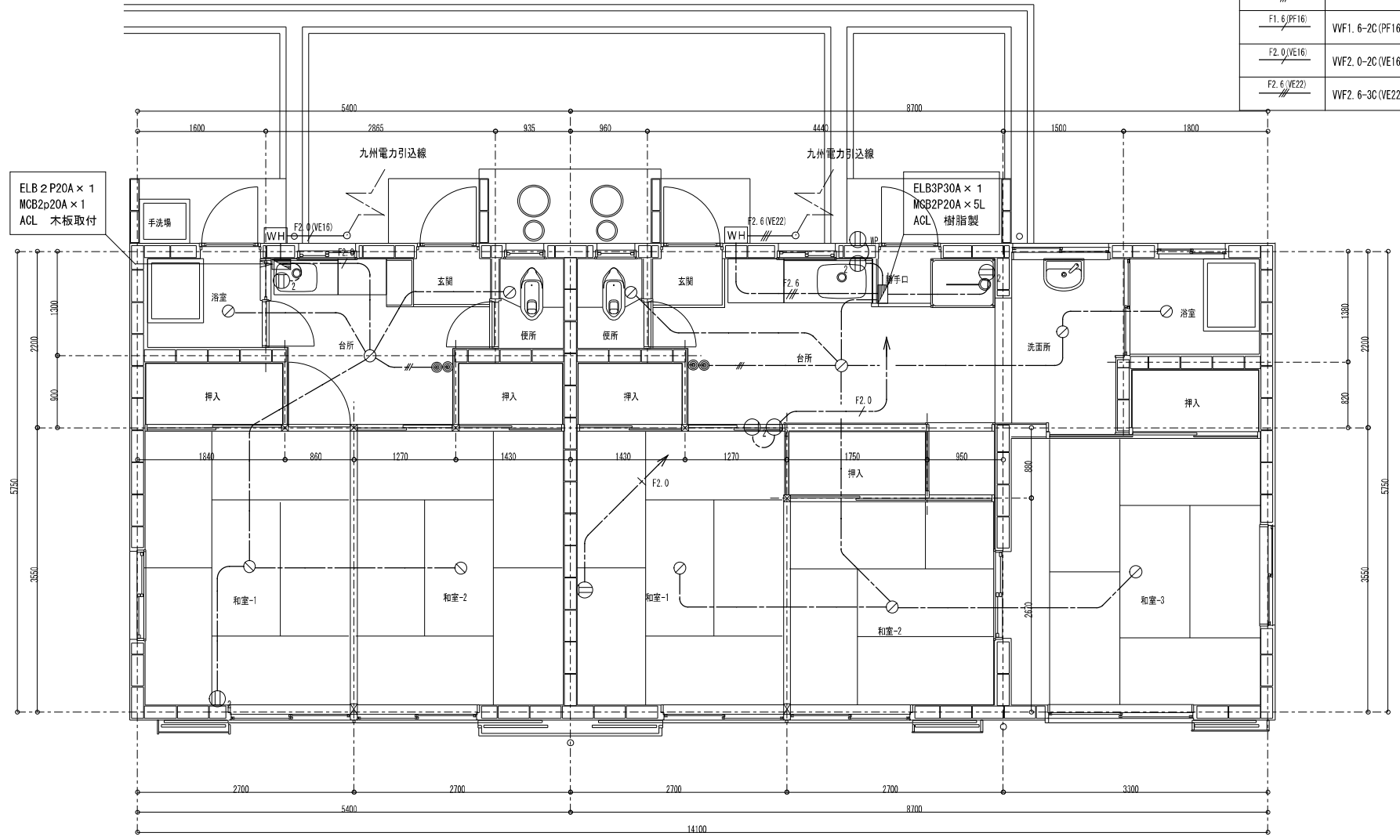
※：各戸、電力引込線・積算電力計の撤去申請

※：電話構内柱の撤去・各戸、電話引込線・保安器の撤去申請

NOTE		有村和浩建築設計事務所 有村和浩 〒984-0141 鹿児島市谷山中央7丁目48-10 TEL 099-263-5337					PROJECT 青森県地公営住宅解体工事		DATE	NO E-01
							STEP 実施設計	TITLE 配置図	SCALE 1/200	

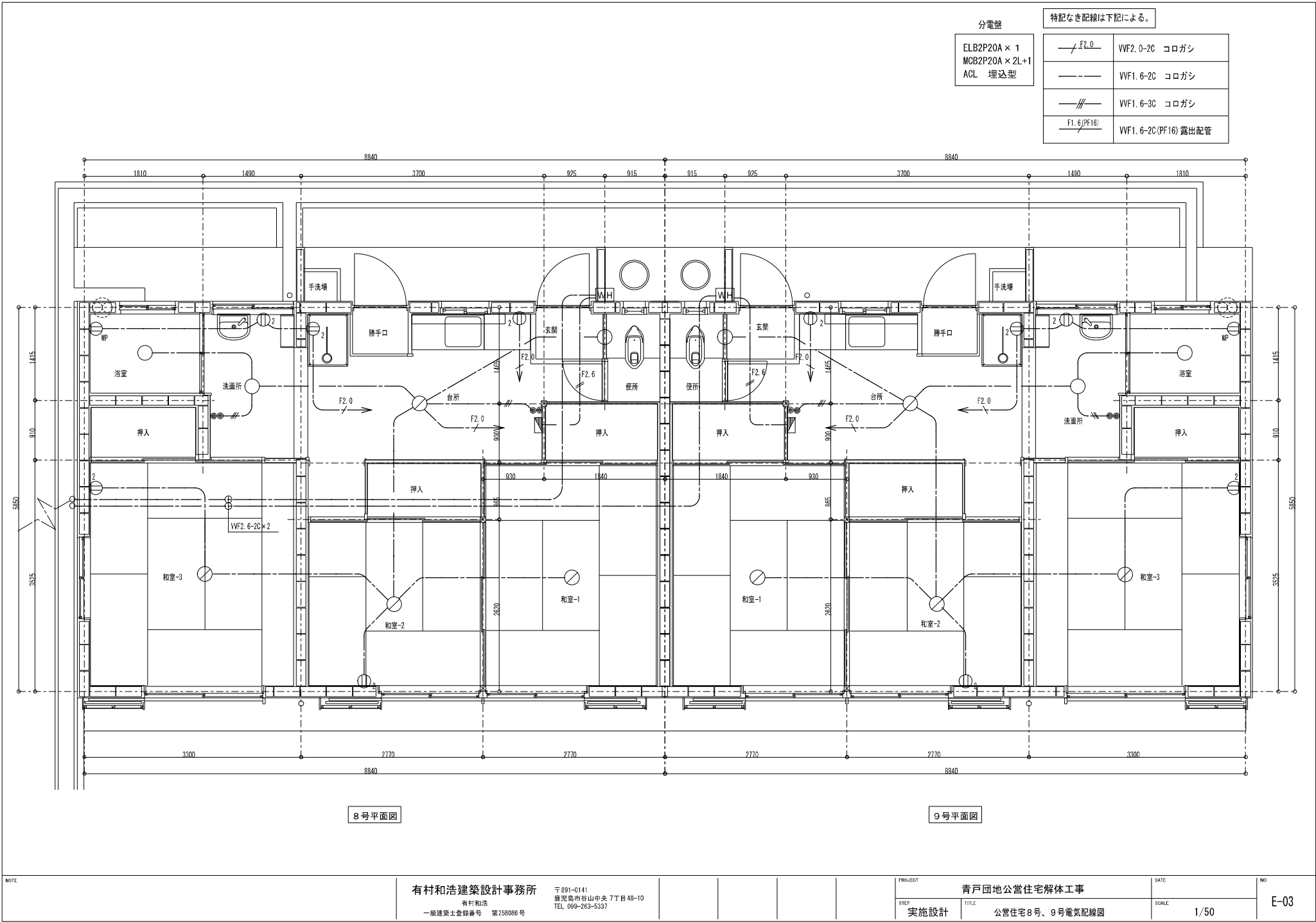
特記なき配線は下記による。

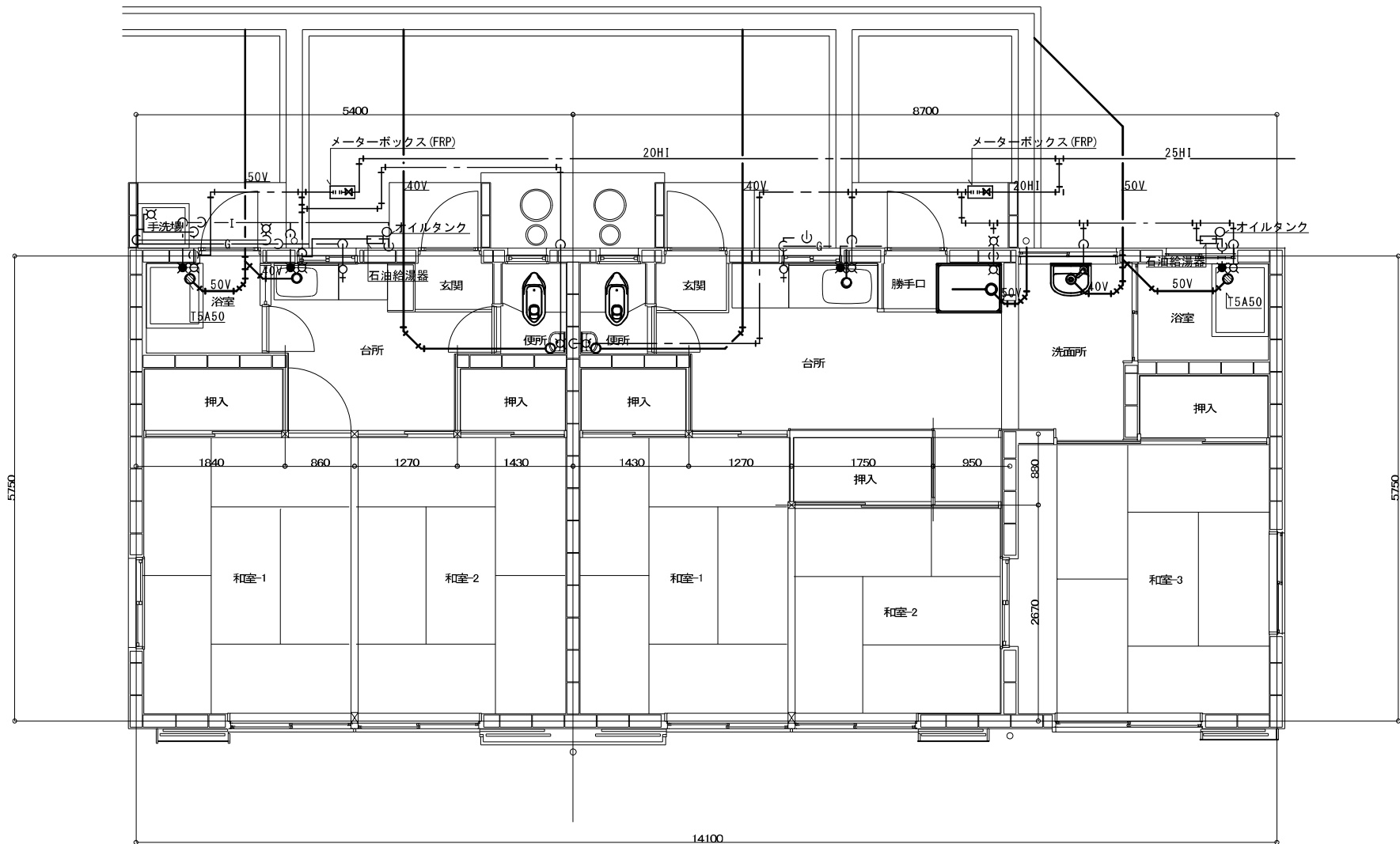
	F2.0	VVF2.0-2C コロガシ
		VVF1.6-2C コロガシ
		VVF1.6-3C コロガシ
	F1.6(PF16)	VVF1.6-2C(PF16) 露出配管
	F2.0(VE16)	VVF2.0-2C(VE16) 露出配管
	F2.6(VE22)	VVF2.6-3C(VE22) 露出配管



2号平面図
5号平面図

1号平面図
3号平面図





2号平面図

5号平面図

1号平面図

3号平面図

NOTE

有村和浩建築設計事務所

有村和浩
一級建築士登録番号 第239086号

〒891-0141
鹿児島市谷山中央7丁目40-10
TEL. 099-263-5337

PROJECT

青戸団地公営住宅解体工事

DATE

NO

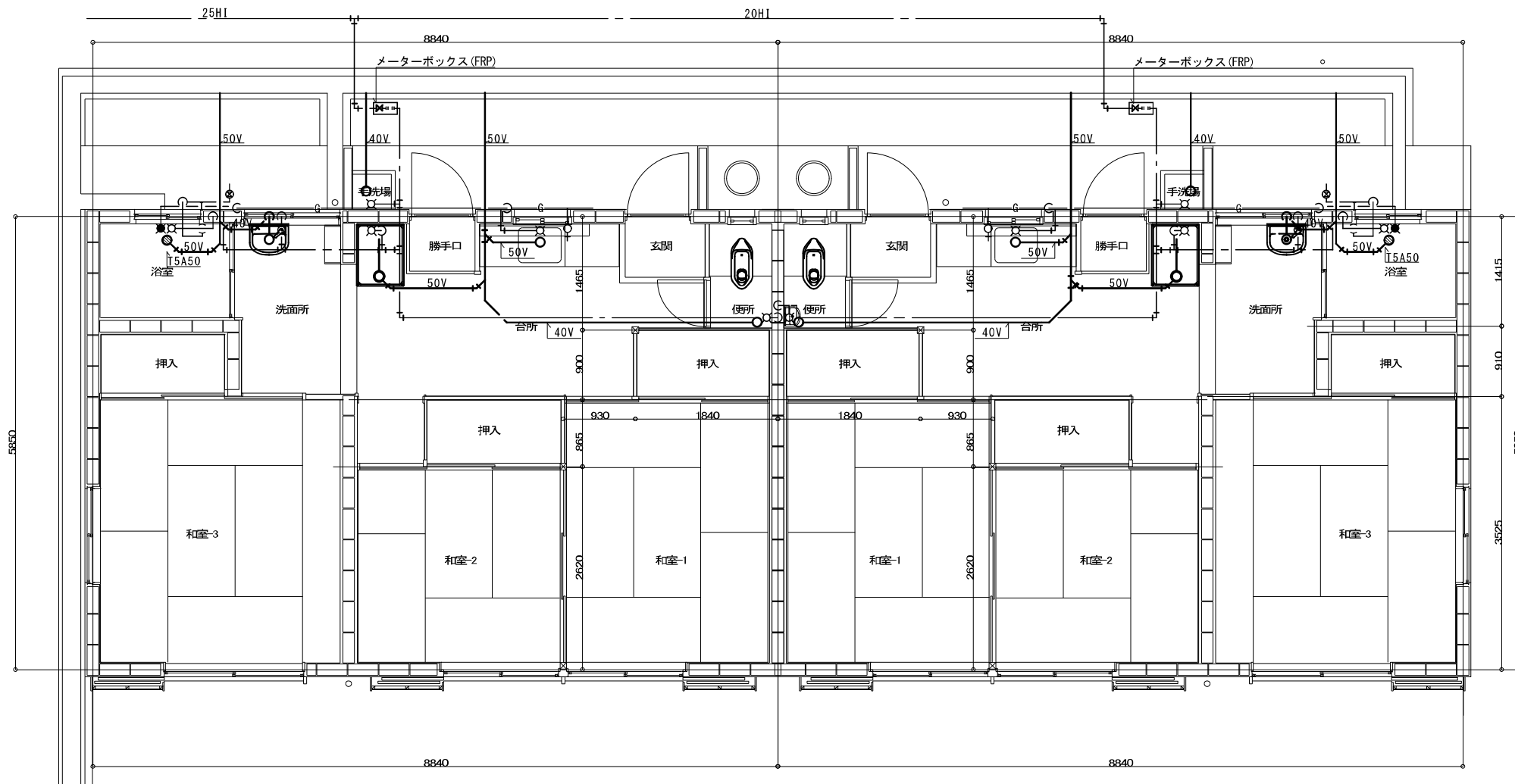
STEP
実施設計

TITLE
1号、2号、3号、5号平面図 給排水設備

SCALE

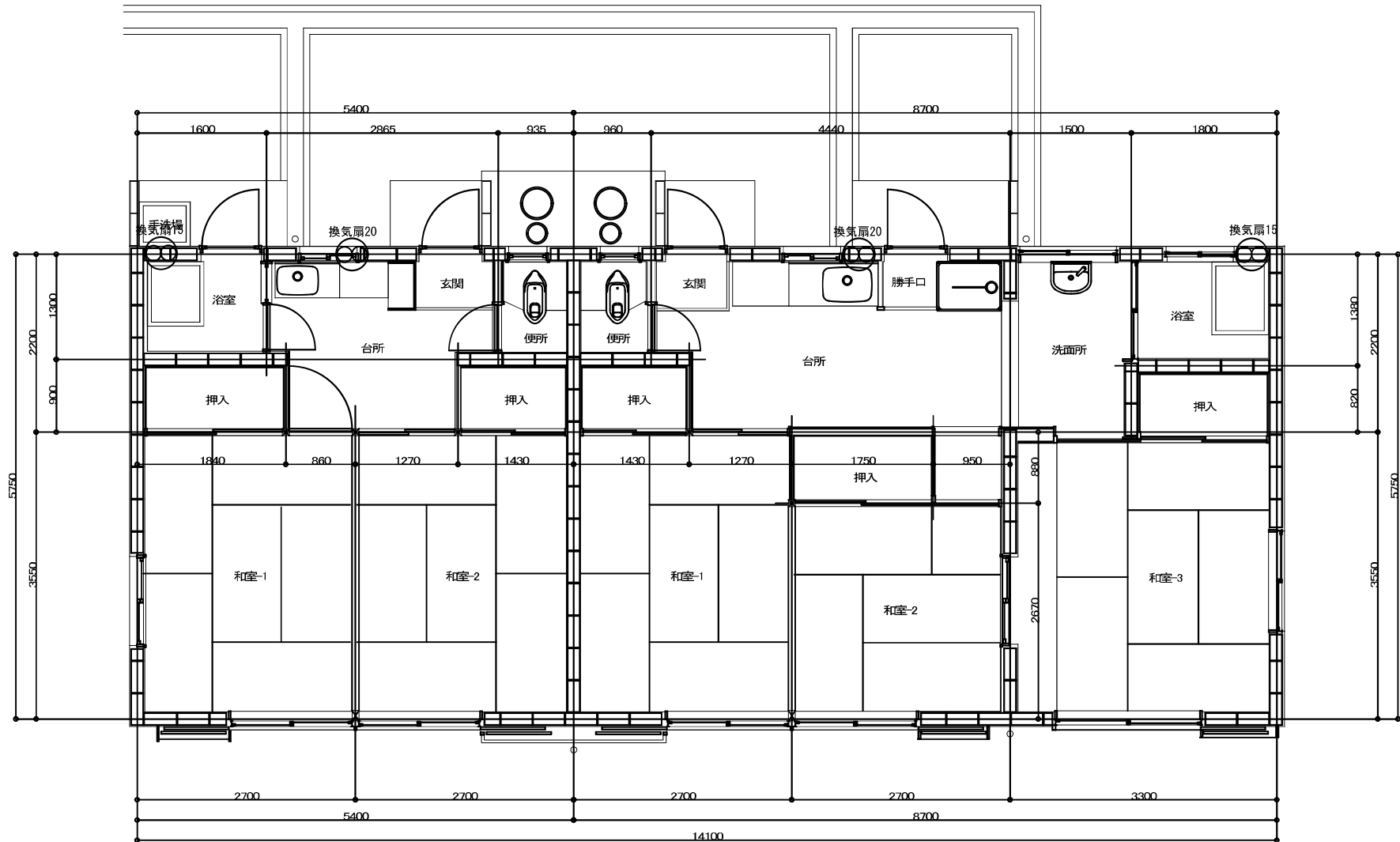
1/50

M - 02



8号平面図

9号平面図



2号平面図
5号平面図

1号平面図
3号平面図

NOTE

有村和浩建築設計事務所
有村和浩
一級建築士登録番号 第258066号

〒891-0141
鹿児島市谷山中央7丁目48-10
TEL. 099-263-5337

PROJECT

青戸団地公営住宅解体工事

DATE

NO

STEP

実施設計

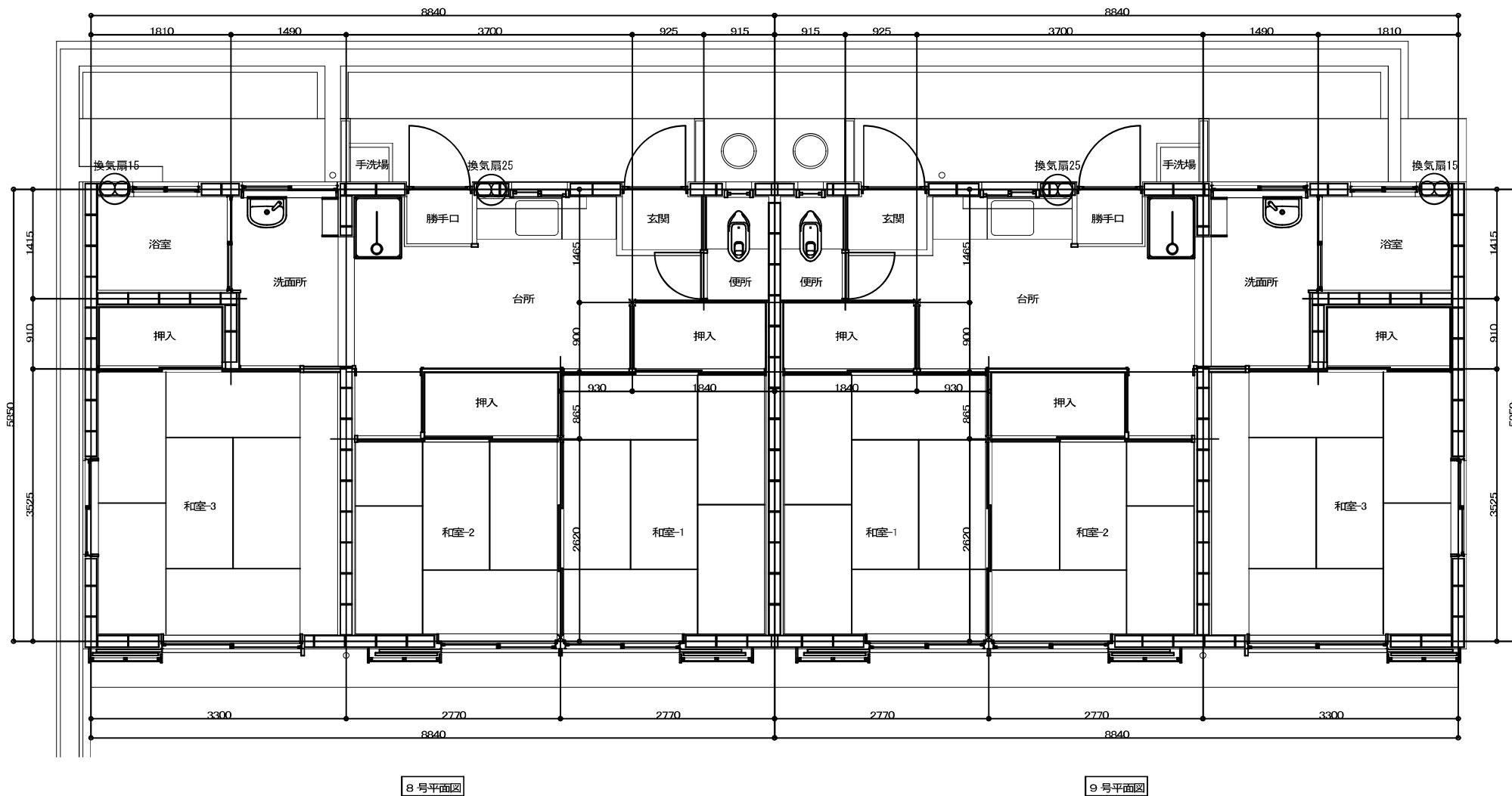
TITLE

1号, 2号, 3号, 5号平面図 空調換気設備

SCALE

1/50

M - 06



NOTE

有村和浩建築設計事務所
有村和浩
一級建築士登録番号 第258086号

〒891-0141
鹿児島市谷山中央7丁目48-10
TEL. 099-263-6337

PROJECT

STEP

実施設計

青戸団地公営住宅解体工事

8号、9号平面図 空調換気設備

DATE

SCALE

1/50

NO

M - 07