

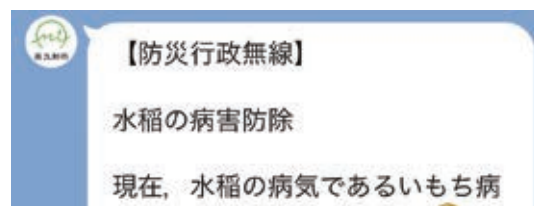
お友だち募集！ 欲しい情報は LINE で！

1 欲しい情報を受け取ることが出来る！

基本受信設定で「防災無線情報」を選択していた場合


トーク画面に無線情報が配信されます。

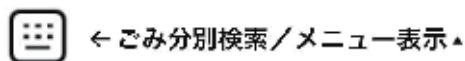
その他にもごみ収集日のお知らせなど、個人ごとに設定した基本情報に基づいて配信されます。




2 ごみの分別方法を検索出来る！

地域ごとにごみの分別方法を知ることが出来ます。(例：CDの廃棄方法がわからない場合)

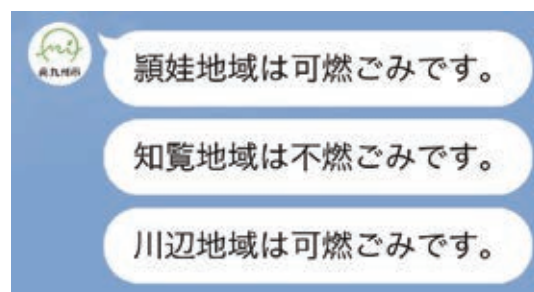
①LINEの画面左下にある  を押します。



②表示されたトーク画面で検索したいごみを入力したあと、 を押します。



③各地域での分別方法が表示されます。



メニューは3種類あり、「基本メニュー」、「暮らしと健康」、「みな、みりよく！」があります。ボタンをタップして好きな情報を見ることが出来ます。

暮らしと健康

子育て情報や公共交通情報をご案内します。



みな、みりよく！

ふるさと納税や観光情報をご紹介します。



プレゼント情報

南九州市LINE公式アカウントと友だちになっていた
いただいた方を対象にプレゼント応募ができます。第1弾が
開催中です。ぜひ友だち登録してプレゼント情報を
チェックしてください。



LINE はじめました！

8月18日から南九州市 LINE 公式アカウントを開設しました。防災情報やごみ収集のお知らせ機能、道路損傷の投稿機能など、日々の暮らしがちょっと便利になる機能があります。また、基本受信設定により欲しい情報のみを受け取ることができます。

南九州市 LINE 公式アカウントと友だちになる！

【アカウント名で検索】

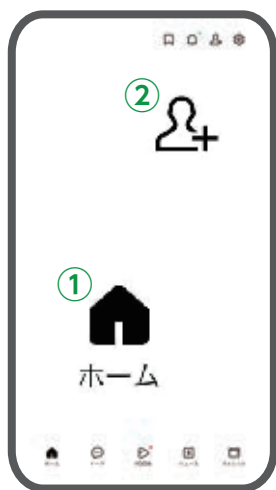
@minamikyushu_city



【二次元コードで検索】



友だち追加後に届く
メッセージから
受信設定をお願いします。



- ① LINE アプリのホームを選ぶ。
② 友だち追加を選ぶ。



- ③ QRコードを選ぶ。
④ 広報紙の二次元コードを読み取る。



- ⑤ 友だちに出てきたら追加を押す。

基本メニュー



- ⑥ 友だちになったら受信設定をしてください。



- ⑦ 基本受信設定を選ぶ。

基本受信設定

欲しい情報（複数選択可）

配信を希望する情報を選択してください。
(火災情報は市内の方のみへ配信します。)

必須

- ☒ 防災無線情報 ☐ 防災 ☐ 火災情報
☒ 新型コロナウイルス情報 ☐ 交通 ☐ 文化芸術
☐ 教育 ☐ スポーツ ☐ 高齢者向け情報
☐ 農業・畜産関連 ☒ イベント ☒ 観光 ☒ 議会
☐ ふるさと納税 ☐ 移住定住 ☒ 市政情報

設定後から配信を受け取れます。

チェックが終わったら、一番下にある青色の **確認** ボタンを押して、チェック項目を確認して赤色の **送信** ボタンを押してください。「健康・子育て」と「ごみ収集日のお知らせ」の配信をご希望の方は、それぞれの項目からチェックを入力して、「確認」、「送信」ボタンを押してください。