

統計南九州

令和7年度版

みな、みりよく!



Minami
Kyushu
City

市 章



南九州市の頭文字「み」と九州の「九」をモチーフにして、自然と調和したまちを表現しています。躍動感ある曲線が、想像力と活力やこころやすらぐまちを象徴し、各色は、オレンジ色が肥沃な大地と活力、青色が清流と豊饒の海、緑色が豊かな自然をイメージしています。

平成19年12月1日制定

南九州市民憲章

わたくしたちは、郷土の豊かな自然と歴史・文化を大事にし、世界の恒久平和をめざす、創造と活力に満ちたこころやすらぐまちをつくるために、市民憲章を定め実践します。

- 一 わたくしたちは、平和といのちの尊さを語り継ぎ、豊かな自然を活かした美しいまちをつくります。
- 一 わたくしたちは、ふるさとへの愛情と誇りをむねに、進んで学び、生涯学習のまちを築きます。
- 一 わたくしたちは、きまりと責任を重んじ、やさしく礼儀正しい人になります。
- 一 わたくしたちは、たゆまぬ努力で産業を興し、くらしといのちが輝く住みよいまちをつくります。
- 一 わたくしたちは、心身の健康に努め、あたたかい家庭と、共に支え合う地域社会をつくります。

平成20年12月1日制定

市 の 花 ・ 木



市の花(ひまわり)



市の木(桜)



市の木(茶)

平成20年10月1日制定

南九州市民歌

詞：石原 一輝
曲：田口 博巳

♩=110

しおの かおりの あさいかぜー ふいて
かわの かながれが あだいちをー ひらきて
かおる ぶんかと でんとうー うけて

あけゆく きぼうの ひがの ぼる ころふれあ
きらめく いなほと ちやのみ どり いのちはぐく
あらたなりそうの ひがも え る ひかりかがや

う このふるー さとは えがおでーくらす ゆめ
む このふるー さとは へいわをーいのる あいた
く このふるー さとは あしたをーひらく うた

が あある ここに うまれたー このよーろこび
が あある ここに いこえるー このよーろこび
が あある ここに すみゆくー このよーろこび

よ ゆたかにー のびゆくー みなみ
よよ しみあらわいせー あはふれたくー みなみ
よ しみあらわいへー ははばたくー みなみ

きゆうしゆうー ー
きゆうしゆうー ー
きゆうしゆうー ー

一

潮の香りの 朝風ふいて
あけゆく希望の 陽がのぼる
心ふれあう このふるさと
笑顔でくらす 夢がある
ここに生まれた このよろこびよ
豊かに伸びゆく 南九州

二

川の流れて 大地をひらき
きらめく稲穂と 茶のみどり
命はぐくむ このふるさと
平和をいのる 愛がある
ここに憩える このよろこびよ
しあわせ溢れる 南九州

三

薫る文化と 伝統うけて
あらたな理想の 炎がもえる
光かがやく このふるさと
明日を拓く 詩がある
ここに住みゆく このよろこびよ
未来へ羽ばたく 南九州

(平成二十三年三月二十日制定)

南九州市民音頭

作詞：小島ひろ美 作曲：松田恭雄

♩ = 110

A D E7

ハ — パツとさいたよ さくらがそらに

5 D E7 A

うかれはなびら ま — いお — どり

8 F#m C#m D A E7

こころうらか ふるさとの まちはなやか はるざか — り

13 A C#m F#m E7

み — なみ — きゅ — うしゅう ひとつに — な — っ て

17 A C#m/G# F#m A E7 A/EBm7/E A

うたっておどれば ゆめもさくゆ め — — もさ — — く

四 三 二 一

ハ — パツと咲いたよ 桜が空に
 浮かれ花びら 舞い踊る
 心うららかな ふるさとの
 町は華やか 春盛り
 南九州 一つになつて
 歌つて踊れば 夢も咲く 夢も咲く

ハ — 山の頂き 夕日を望みや
 平和願つて 鳥も啼く
 希望あふれる ふるさとの
 空に明日も 陽が昇る
 南九州 一つになつて
 歌つて踊れば 夢も咲く 夢も咲く

ハ — 運が向くよな 香りのお茶で
 歴史ひもとく ひと休み
 実り豊かな ふるさとに
 笑顔こぼれる ふれあいよ
 南九州 一つになつて
 歌つて踊れば 夢も咲く 夢も咲く

ハ — 薩摩よかとこ
 おじやつたもんせ
 名所名物 数あれど
 春夏秋冬 ふるさとは
 みんなうらやむ 南国よ
 南九州 一つになつて
 歌つて踊れば 夢も咲く 夢も咲く

(平成二十六年四月一日制定)

データでみる市民の暮らし

出生

(令和7年)



107人
1月に8.9人

死亡

(令和7年)



650人
1月に54.1人

転入

(令和7年)



1,007人
1月に83.9人

転出

(令和7年)



1,163人
1月に96.9人

世帯(推計)

(令和7年10月1日)



13,924世帯
1世帯あたり2.1人

人口(推計)

(令和7年10月1日)



29,650人
1km²あたり82.8人

交通事故(人身)

(令和7年)



44件
1月に3.7件

火災

(令和7年)



16件
1月に1.3件

救急車出動件数

(令和7年)



1,856件
1月に155件

医師(歯科を含む)

(令和6年12月31日)



77人
市民394人に1人

ごみ排出量


(令和6年度)



8,785t
1人1ヶ月24.1kg

市民所得

(令和4年度)



1人あたり
2,631千円

市議会議員

(令和8年1月1日)



18人
市民 1,647人に1人

市職員

(令和7年4月1日)



375人
市民79人に1人

一般会計決算


(令和6年度)



28,843,637千円
市民1人あたり
950,554円

市税

(令和6年度)



3,852,932千円
市民1人あたり
109,880円

凡 例

- 1 本書は、合併(平成19年12月1日)前の資料については旧町の数値を合算し、主に令和7年及び令和7年度としましたが、比較対象のため、それ以前の資料も掲載しています。
- 2 期間について、年次とあるのは暦年間(1月～12月)、年度とあるのは会計年度(4月～3月)を表しています。
- 3 資料の出所は、各表の右下部に、調査の時点・期間は各表の左下部に明記しました。
- 4 数字の単位は、各表右上部に明記しましたが、一見して明らかなものは省略しました。
- 5 統計表中の一般的な符号の用法は、次のとおりです。

「 0 」	単位未満
「 - 」	皆無または該当数字なし
「 X 」	該当数字の公表をさし控えたもの
「 △ 」	減少
- 6 統計資料についての疑義・詳細は、下記へご照会ください。

南九州市 企画課 広報統計係 電話 0993-83-2511

目 次

第1 土地・気象

1 市役所の所在地	1
2 土地の地目別課税面積	1
3 主要山岳	1
4 主要河川	2
5 平均気温	2
6 降水量	2

第2 人 口

1 年齢別(5歳階級)男女別人口	3
2 人口・世帯数の推移	4
3 人口動態	4
4 地区別人口及び世帯数	5

第3 市民所得

1 市内総生産	6
2 市民所得推計の推移	6
3 市民(県民・国民)所得推計の推移	7
4 県下各市の市民所得主要指標	7

第4 産業経済

1 産業別・男女別15歳以上就業者数	8
2 産業大分類別事業所数及び従業者数	9
3 工業の概要(製造業)	10
4 商業の概要	10

第5 農林水産業

1 農 業	11
2 茶 業	14
3 林 業	14
4 水産業	15

第6 教 育

1 市内の学校	16
2 児童・生徒の推移	16
3 市内の公立学校数	17
4 複式学級の状況	17
5 卒業後の進路状況(中学校)	17
6 図書館別蔵書数	18
7 図書館別貸し出し数及び利用者数	18
8 指定・選定・選択・登録文化財一覧	18

第7 労働・社会保障

1 社会福祉施設の状況	24
2 国民健康保険	25
3 国民年金の状況(拠出年金の被保険者と保険料)	26
4 拠出年金受給状況	26
5 生活保護費支給の状況	26
6 障害者手帳交付状況	27
7 介護保険	27

第8 保健・衛生

1 医療施設状況	28
2 乳幼児産婦各種検診の実施状況	28
3 各種健(検)診の実施状況	28
4 予防接種の実施状況	28
5 ごみ	29
6 犬の登録頭数等	29

第9 建設・水道

1 道路の状況	30
2 橋りょうの状況	30
3 都市計画区域等指定面積	30
4 市営住宅の状況	30
5 公園の状況	31
6 生活排水処理状況	31
7 給水人口と給水量	31

第10 交通・防災

1 交通事故発生件数(人身事故のみ)	32
2 火災発生状況	32
3 救急出動件数	32
4 消防団員	32
5 車両保有台数	33

第11 観光・商工

1 宿泊施設の現況	34
2 宿泊者数	34
3 観光客入り込み数の推移	34
4 川辺仏壇の推移	35
5 主な行事・催事・イベント	35

第12 財 政

1 一般会計歳入決算額	36
2 一般会計歳出決算額	37
3 市債の状況	37
4 特別会計決算状況	37
5 基金残高の状況	37
6 市税の状況	38
7 市税負担状況	38
8 公有財産	38
9 水道事業決算額	38

第13 行 政

1 歴代議長・副議長	39
2 議員名簿	39
3 議会の運営状況	40
4 委員会等の開催日数	40
5 歴代市長	40
6 歴代副市長	40
7 歴代教育長	40
8 市職員数	40

第14 選 挙

1 市長及び市議会議員選挙	41
2 投票所別登録者数	42

令和7年度の主な出来事	43
-------------	----

第1 土地・気象

第1 土地・気象

1 市役所の所在地

本 庁	南九州市知覧町郡6204番地
顛 娃 支 所	南九州市顛娃町牧之内2830番地
川 辺 支 所	南九州市川辺町平山3234番地



本庁位置	東経130° 26' 30"
	北緯 31° 22' 42"

極 東	東経130° 32' 39"
極 西	東経130° 18' 42"
極 南	北緯 31° 12' 48"
極 北	北緯 31° 28' 33"

面 積	357.93.km ²
-----	------------------------

2 土地の地目別課税面積

単位:km²

年次	計	田	畑	宅地	山林	原野	雑種地	その他	非課税地
令和4年	357.9	15.5	90.4	15.9	138.1	1.5	8.4	0.6	87.5
令和5年	357.9	15.5	90.4	16.0	138.1	1.5	8.4	0.5	87.5
令和6年	357.9	15.5	90.3	16.0	137.8	1.6	8.4	0.5	87.8

注:各年1月1日現在。

資料:税務課

3 主要山岳

単位:m

名称	標高	所在地域	名称	標高	所在地域	名称	標高	所在地域
大野岳	465.8	顛娃	白岳	606.0	知覧	熊ヶ岳	589.6	川辺
千貫平	577.0	顛娃	母ヶ岳	516.9	知覧	鎌塚山	586.2	川辺
矢筈岳	358.7	顛娃	中岳	424.4	知覧	下山岳	415.7	川辺
辻風丘	186.0	顛娃	大隣岳	267.1	知覧	新地山	397.4	川辺

4 主要河川

名称	河川延長(m)	名称	河川延長(m)	名称	河川延長(m)
加治佐川	12,000	麓川	13,300	神殿川	7,200
石垣川	1,300	山仁田川	2,200	大谷川	13,900
馬渡川	6,500	永里川	13,500	松蘭川	1,200
高取川	7,100	浮辺川	1,700	刈川	1,300
集川	5,700	万之瀬川	33,200		
厚地川	6,600	野崎川	5,500		

注:万之瀬川及び大谷川は、南さつま市等も含む全体延長で表記。

資料:建設課

5 平均気温

単位:℃

区分	1月	2月	3月	4月	5月	6月	7月	8月	9月	10月	11月	12月	平均
令和5年	8.1	10.4	13.8	17.0	20.2	23.2	27.4	27.6	26.6	19.0	14.9	10.3	18.2
令和6年	9.3	12.7	12.4	18.3	20.1	23.2	28.2	28.7	27.0	23.2	17.2	8.9	19.1
令和7年	7.3	6.8	12.7	15.8	19.4	25.1	27.5	27.9	27.1	23.2	15.5	10.9	18.3

資料:企画課

6 降水量

単位:mm

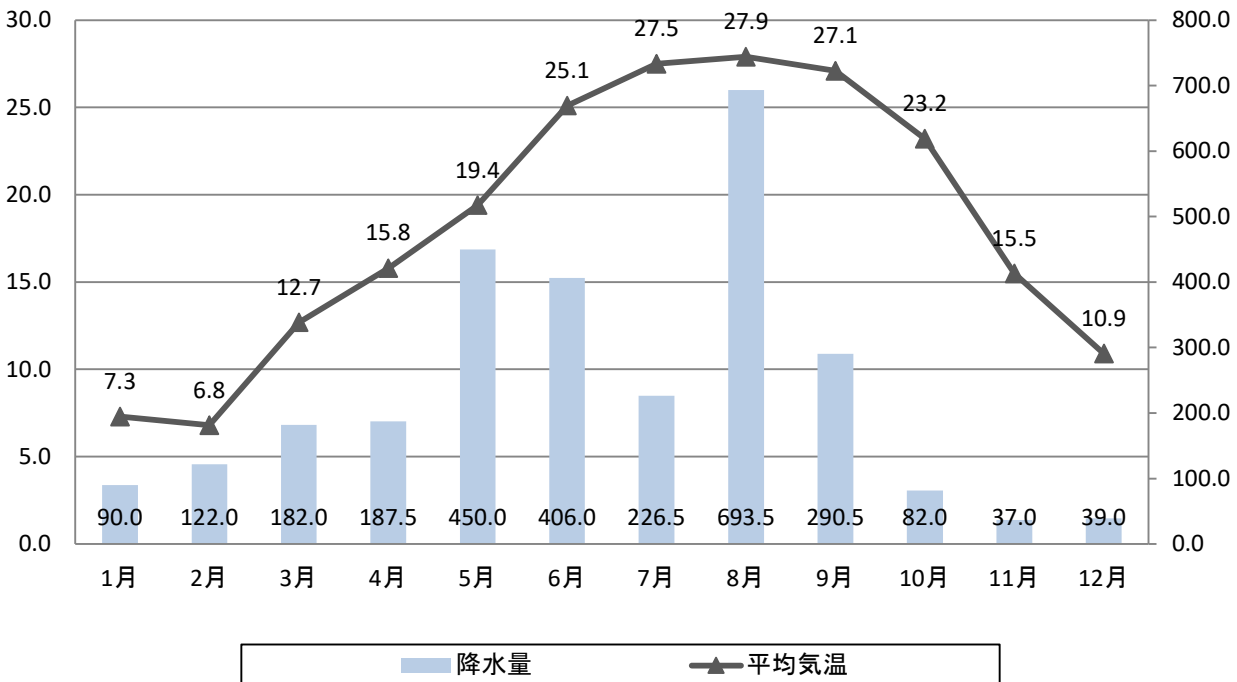
年次	1月	2月	3月	4月	5月	6月	7月	8月	9月	10月	11月	12月	総降水量
令和5年	121.0	167.0	185.0	303.5	234.5	412.0	333.0	475.5	40.0	52.0	92.0	71.5	2487.0
令和6年	42.5	318.5	325.5	185.5	518.0	890.5	290.5	495.0	185.5	127.5	114.5	34.5	3528.0
令和7年	90.0	122.0	182.0	187.5	450.0	406.0	226.5	693.5	290.5	82.0	37.0	39.0	2806.0

資料:企画課

気温(℃)

月別平均気温及び降水量(令和7年)

降水量(mm)



第2 人口

第2 人口

1 年齢別(5歳階級)男女別人口

(1)年齢別男女別人口

単位:人

年齢別	平成22年			平成27年			令和2年		
	男	女	計	男	女	計	男	女	計
0～4歳	665	653	1,318	620	625	1,245	560	529	1,089
5～9歳	796	797	1,593	680	693	1,373	628	622	1,250
10～14歳	856	894	1,750	802	783	1,585	679	666	1,345
15～19歳	815	865	1,680	685	686	1,371	593	604	1,197
20～24歳	588	666	1,254	494	545	1,039	384	444	828
25～29歳	789	738	1,527	696	661	1,357	503	512	1,015
30～34歳	814	822	1,636	808	764	1,572	700	653	1,353
35～39歳	824	896	1,720	810	853	1,663	774	761	1,535
40～44歳	873	905	1,778	847	897	1,744	814	836	1,650
45～49歳	1,087	1,161	2,248	872	879	1,751	839	890	1,729
50～54歳	1,459	1,462	2,921	1,060	1,171	2,231	852	864	1,716
55～59歳	1,760	1,531	3,291	1,463	1,497	2,960	1,069	1,176	2,245
60～64歳	1,508	1,471	2,979	1,754	1,537	3,291	1,403	1,467	2,870
65～69歳	1,089	1,298	2,387	1,486	1,475	2,961	1,666	1,510	3,176
70～74歳	1,243	1,553	2,796	984	1,245	2,229	1,359	1,393	2,752
75～79歳	1,179	1,797	2,976	1,064	1,427	2,491	859	1,172	2,031
80～84歳	955	1,729	2,684	922	1,511	2,433	865	1,288	2,153
85～89歳	433	1,156	1,589	586	1,319	1,905	604	1,170	1,774
90～94歳	151	550	701	175	676	851	242	759	1,001
95～99歳	32	163	195	30	201	231	43	263	306
100歳以上	1	23	24	7	36	43	2	52	54
年齢不詳	10	8	18	12	14	26	9	2	11
合計	17,927	21,138	39,065	16,857	19,495	36,352	15,447	17,633	33,080

注:総数には年齢不詳を含む。

資料:国勢調査

(2)年齢別割合

単位:人, 歳

年齢	平成22年			平成27年			令和2年		
	男	女	計	男	女	計	男	女	計
15歳未満	2,317	2,344	4,661	2,102	2,101	4,203	1,867	1,817	3,684
15～64歳	10,517	10,517	21,034	9,489	9,490	18,979	7,931	8,207	16,138
65歳以上	5,083	8,269	13,352	5,254	7,890	13,144	5,640	7,607	13,247
平均年齢	48.8	53.6	51.4	50.1	54.7	52.5	51.5	55.8	53.8
高齢化率(%)	28.4	39.1	34.2	31.2	40.5	36.2	36.5	43.1	40.1

注:不詳者は含まない。高齢化率は65歳以上の割合。

資料:国勢調査

注:

2 人口・世帯数の推移

単位:世帯,人

年次	世帯数	人口			一世帯当り 人員	備考
		総数	男	女		
昭和55年	16,771	50,261	23,160	27,101	3.0	国勢調査
昭和60年	17,074	49,189	22,771	26,418	2.9	国勢調査
平成2年	17,137	47,498	21,877	25,621	2.8	国勢調査
平成7年	17,363	45,792	20,965	24,827	2.6	国勢調査
平成12年	17,222	44,137	20,211	23,926	2.6	国勢調査
平成17年	16,769	42,191	19,270	22,921	2.5	国勢調査
平成21年	16,527	39,676	18,091	21,585	2.4	推計人口
平成22年	16,069	39,065	17,927	21,138	2.4	国勢調査
平成23年	15,992	38,412	17,641	20,771	2.4	推計人口
平成24年	15,896	37,814	17,392	20,422	2.4	推計人口
平成25年	15,796	37,239	17,147	20,092	2.4	推計人口
平成26年	15,725	36,622	16,881	19,741	2.3	推計人口
平成27年	15,349	36,352	16,857	19,495	2.4	国勢調査
平成28年	15,217	35,712	16,596	19,116	2.4	推計人口
平成29年	15,091	35,029	16,319	18,710	2.3	推計人口
平成30年	15,029	34,544	16,079	18,465	2.3	推計人口
令和元年	14,956	33,891	15,761	18,130	2.3	推計人口
令和2年	14,485	33,080	15,447	17,633	2.3	国勢調査
令和3年	14,268	32,436	15,148	17,288	2.3	推計人口
令和4年	14,181	31,644	14,818	16,826	2.2	推計人口
令和5年	14,100	30,973	14,563	16,410	2.2	推計人口
令和6年	14,003	30,344	14,335	16,009	2.2	推計人口
令和7年	13,924	29,650	14,077	15,573	2.1	推計人口

3 人口動態

単位:人

年次	自然動態			社会動態			増減
	出生	死亡	計	転入	転出	計	
平成25年	238	609	△ 371	1,204	1,353	△ 149	△ 520
平成26年	259	713	△ 454	1,135	1,339	△ 204	△ 658
平成27年	246	624	△ 378	1,155	1,272	△ 117	△ 495
平成28年	233	649	△ 416	995	1,261	△ 266	△ 682
平成29年	219	656	△ 437	993	1,210	△ 217	△ 654
平成30年	225	681	△ 456	1,124	1,202	△ 78	△ 534
令和元年	201	639	△ 438	1,043	1,251	△ 208	△ 646
令和2年	194	624	△ 430	1,012	1,200	△ 188	△ 618
令和3年	178	588	△ 410	924	1,187	△ 263	△ 673
令和4年	145	694	△ 549	1,085	1,273	△ 188	△ 737
令和5年	131	674	△ 543	1,064	1,187	△ 123	△ 666
令和6年	133	670	△ 537	1,006	1,100	△ 94	△ 631
令和7年	107	650	△ 543	1,007	1,163	△ 156	△ 699

資料:市民生活課

第2 人口

4 地区別人口及び世帯数

単位：人、世帯

地区名		令和5年		令和6年		令和7年	
		人口	世帯数	人口	世帯数	人口	世帯数
総数		32,154	16,224	31,522	16,135	30,828	16,056
穎 娃	郡	1,590	784	1,555	780	1,503	762
	宮脇	1,772	845	1,756	846	1,705	836
	粟ヶ窪	965	454	926	449	900	444
	御領	1,096	562	1,057	553	1,040	548
	別府	3,127	1,776	3,040	1,762	2,929	1,737
	上別府	1,618	787	1,575	781	1,520	773
	計	10,168	5,208	9,909	5,171	9,597	5,100
知 覧	手蓑	388	253	375	249	366	246
	知覧	4,598	2,240	4,564	2,243	4,527	2,265
	中福良	784	449	761	437	736	430
	浮辺	782	459	776	473	763	472
	霜出	1,531	766	1,521	766	1,527	800
	松山	1,410	638	1,382	649	1,349	635
	松ヶ浦	879	532	858	525	827	519
計	10,372	5,337	10,237	5,342	10,095	5,367	
川 辺	大丸	554	301	529	296	506	292
	勝目	1,458	713	1,412	705	1,394	711
	川辺	6,989	3,304	6,881	3,279	6,729	3,258
	高田	1,196	616	1,154	595	1,135	589
	清水	506	280	507	281	494	275
	田代	690	328	674	329	670	330
	神殿	221	137	219	137	208	134
計	11,614	5,679	11,376	5,622	11,136	5,589	

注：各年10月1日現在。

資料：市民生活課

第3 市民所得

1 市内総生産

単位:百万円, %

区 分	令和2年度		令和3年度		令和4年度		
	実 額	構成比	実 額	構成比	実 額	構成比	対前年度比
農林水産業	20,979	16.0	21,795	15.5	23,564	16.9	108.1
農 業	20,626	15.8	21,465	15.3	23,213	16.7	108.1
林 業	306	0.2	294	0.2	314	0.2	106.7
水産業	46	0.0	36	0.0	38	0.0	105.8
鉱 業	814	0.6	904	0.6	791	0.6	87.5
製造業	19,351	14.8	26,048	18.6	22,327	16.0	85.7
電気・ガス・水道・廃棄物処理業	1,955	1.5	2,074	1.5	1,769	1.3	85.3
建設業	8,452	6.5	9,709	6.9	9,717	7.0	100.1
卸売・小売業	10,901	8.3	11,172	8.0	11,624	8.4	104.0
運輸・郵便業	9,326	7.1	9,209	6.6	9,168	6.6	99.6
宿泊・飲食サービス業	1,217	0.9	1,050	0.7	1,344	1.0	127.9
情報通信業	3,793	2.9	3,420	2.4	3,206	2.3	93.7
金融・保険業	2,044	1.6	2,460	1.8	2,510	1.8	102.0
不動産業	13,679	10.5	13,600	9.7	13,527	9.7	99.5
専門・科学技術, 業務支援サービス業	1,633	1.2	1,661	1.2	1,710	1.2	102.9
公 務	8,068	6.2	7,959	5.7	8,012	5.8	100.7
教 育	6,795	5.2	6,972	5.0	6,920	5.0	99.3
保健衛生・社会事業	16,554	12.7	16,518	11.8	16,798	12.1	101.7
その他のサービス	4,283	3.3	4,410	3.1	4,519	3.2	102.5
輸入品に課される税・関税	2,303	1.8	2,874	2.1	3,653	2.6	127.1
(控除)総資本形成に係る消費税	1,437	1.1	1,642	1.2	1,958	1.4	119.3
総生産	130,709	100.0	140,193	100.0	139,201	100.0	99.3

注: 数値は表章単位未満を四捨五入しているため, 総数と内訳合計が一致しない場合がある。

資料: 市町村民所得推計報告書

2 市民所得推計の推移

区 分		令和2年度	令和3年度	令和4年度
市 内 総 生 産	実数(千円)	130,708,784	140,192,621	139,200,581
	対前年度比(%)	96.4	107.3	99.3
市 民 所 得	実数(千円)	76,749,106	83,204,512	83,243,643
	対前年度比(%)	91.6	108.4	100.0
一 人 当 たり 市 民 所 得	実数(千円)	2,320	2,568	2,631
	対前年度比(%)	93.4	110.7	102.5

資料: 市町村民所得推計報告書

第3 市民所得

3 市民(県民・国民)所得推計の推移

項目	令和2年度		令和3年度		令和4年度	
	実数	伸び率(%)	実数	伸び率(%)	実数	伸び率(%)
市民所得(千円)	76,749,106	△ 8.4	83,204,512	8.4	83,243,643	0.0
県民所得(億円)	39,226	△ 6.9	41,802	6.6	42,532	1.7
国民所得(兆円)	376	△ 6.5	396	5.3	409	3.3
一人当たり市民所得(千円)	2,320	△ 6.6	2,568	10.7	2,631	2.4
一人当たり県民所得(千円)	2,470	△ 6.0	2,652	7.4	2,722	2.6
一人当たり国民所得(千円)	2,980	△ 6.3	3,153	5.8	3,274	3.8
一人当たり所得格差(市/県)	93.9	△ 0.5	96.8	3.1	96.6	△ 0.2
一人当たり所得格差(市/国)	77.9	△ 0.3	81.4	4.6	80.3	△ 1.3

資料:市町村民所得推計報告書

4 令和4年度の県下各市の市民所得主要指標

市名	人口(人)	総額(千円)		人口1人当たり(千円)	
		市内総生産	市民所得	総生産実額	所得実額
鹿児島市	589,676	2,154,854,016	1,707,585,963	3,654	2,896
鹿屋市	99,736	351,544,880	261,786,583	3,525	2,625
枕崎市	19,208	81,106,665	49,262,894	4,223	2,565
阿久根市	18,352	67,512,774	44,608,875	3,679	2,431
出水市	51,169	198,101,628	133,443,662	3,872	2,608
指宿市	37,760	132,079,020	90,945,516	3,498	2,409
西之表市	14,220	48,665,161	36,372,182	3,422	2,558
垂水市	13,096	63,444,786	35,551,601	4,845	2,715
薩摩川内市	91,075	446,280,505	256,336,912	4,900	2,815
日置市	46,455	145,142,316	111,409,050	3,124	2,398
曾於市	31,938	125,373,033	81,122,466	3,926	2,540
霧島市	122,926	599,781,274	349,173,615	4,879	2,841
いちき串木野市	26,636	99,415,732	64,877,527	3,732	2,436
南さつま市	31,805	105,926,807	76,170,955	3,331	2,395
志布志市	28,401	148,580,608	83,448,163	5,232	2,938
奄美市	40,501	137,486,394	107,736,543	3,395	2,660
伊佐市	23,360	107,113,358	66,060,776	4,585	2,828
始良市	76,708	226,415,185	188,340,728	2,952	2,455
南九州市	31,644	139,200,581	83,243,643	4,399	2,631

資料:市町村民所得推計報告書

第4 産業経済

1 産業別・男女別15歳以上就業者数

単位:人, %

区 分	平成27年				令和2年			
	計	男	女	構成比	計	男	女	構成比
第一次産業	4,246	2,495	1,751	24	3,619	2,150	1,469	22
農業, 林業	4,198	2,453	1,745	24	3,567	2,109	1,458	22
漁業	48	42	6	0	52	41	11	0
第二次産業	3,726	2,634	1,092	21	3,381	2,339	1,042	21
鉱業, 採石業, 砂利採取業	14	10	4	0	23	19	4	0
建設業	1,354	1,166	188	8	1,172	988	184	7
製造業	2,358	1,458	900	14	2,186	1,332	854	13
第三次産業	9,393	4,131	5,262	54	9,071	3,892	5,179	56
電気, ガス, 熱供給, 水道業	30	23	7	0	35	30	5	0
情報通信業	31	24	7	0	31	24	7	0
運輸業, 郵便業	519	452	67	3	496	430	66	3
卸売業, 小売業	2,116	960	1,156	12	1,938	839	1,099	12
金融業, 保険業	159	50	109	1	157	48	109	1
不動産業, 物品賃貸業	68	42	26	0	68	44	24	0
学術研究, 専門・技術サービス業	189	126	63	1	195	132	63	1
宿泊業, 飲食サービス業	651	202	449	4	608	187	421	4
生活関連サービス業, 娯楽業	518	206	312	3	473	194	279	3
教育, 学習支援業	517	236	281	3	563	199	364	3
医療, 福祉	2,839	619	2,220	16	2,796	655	2,141	17
複合サービス事業	427	274	153	2	346	199	147	2
サービス業(他に分類されないもの)	640	436	204	4	711	464	247	4
公務(他に分類されるものを除く)	689	481	208	4	654	447	207	4
分類不能の産業	54	31	23	0	249	139	110	2
総 数	17,419	9,291	8,128	100	16,320	8,520	7,800	100

資料: 国勢調査

第4 産業経済

2 産業大分類別事業所数及び従業者数

産業大分類	事業所数			従業者数(人)		
	平成26年	平成28年	令和3年	平成26年	平成28年	令和3年
総数	2,082	1,861	1,809	16,912	14,985	15,797
農林漁業	112	108	117	1,057	973	1,089
鉱業, 採石業, 砂利採取業	1	1	3	14	18	24
建設業	171	160	152	989	931	839
製造業	362	330	299	4,415	4,231	4,016
電気・ガス・熱供給・水道業	4	—	5	23	—	26
情報通信業	4	4	2	7	8	4
運輸業, 郵便業	33	35	29	424	448	436
卸売業, 小売業	505	475	417	2,789	2,677	2,218
金融業, 保険業	18	18	17	136	159	156
不動産業, 物品賃貸業	16	17	23	59	71	92
学術研究, 専門・技術サービス業	41	40	44	185	157	163
宿泊業, 飲食サービス業	166	151	136	875	846	743
生活関連サービス業, 娯楽業	183	170	136	581	503	400
教育, 学習支援業	83	25	82	710	116	843
医療, 福祉	198	181	181	3,198	3,124	3,328
複合サービス事業	44	42	39	431	402	398
サービス業(他に分類されないもの)	112	104	105	363	321	380
公務	29	—	22	656	—	642

資料: 経済センサス-基礎調査, 経済センサス-活動調査

3 工業の概要(製造業)

区 分	平成28年			令和2年			令和3年		
	事業所数	従業者数 (人)	出荷額等(万円)	事業所数	従業者数 (人)	出荷額等(万円)	事業所数	従業者数 (人)	出荷額等(万円)
食 料 品 製 造 業	18	924	982,873	18	923	912,679	20	962	1,167,380
飲料・たばこ・飼料製造業	73	1,043	2,199,954	65	1,076	1,755,997	85	1,230	2,115,354
木材・木製品製造業(家具を除く)	4	59	117,519	4	58	127,073	4	54	121,079
家具・装備品製造業	4	28	16,812	2	11	X	7	69	34,295
印刷・同関連業	2	10	X	2	8	X	2	8	X
石油製品・石炭製品製造業	1	5	X	1	4	X	1	4	X
プラスチック製品製造業(別掲を除く)	1	40	X	2	54	X	2	54	X
窯業・土石製品製造業	5	111	207,106	5	104	189,490	3	66	190,688
鉄 鋼 業	1	8	X	—	—	—	1	7	X
金属製品製造業	5	38	32,049	5	36	25,395	5	38	28,818
生産用機械器具製造業	2	287	X	2	273	X	2	265	X
電子部品・デバイス・電子回路製造業	3	201	847,437	2	188	X	2	262	X
輸送用機械器具製造業	1	118	X	1	141	X	1	147	X
そ の 他 の 製 造 業	10	108	64,792	10	111	70,142	3	24	13,576
合 計	130	2,980	5,312,858	119	2,987	4,265,548	138	3,190	4,411,931

注:従業員4人以上の事業所。

資料:工業統計調査, 経済センサス-活動調査

4 商業の概要

業種別	平成26年			平成28年			令和3年		
	事業所数	従業者数 (人)	年間商売品販 売額(百万円)	事業所数	従業者数 (人)	年間商売品販 売額(百万円)	事業所数	従業者数 (人)	年間商売品販 売額(百万円)
卸 売 業 計	45	222	7,472	44	195	23,715	57	363	20,620
各種商品業	—	—	—	—	—	—	—	—	—
繊維・衣服等卸売業	—	—	—	—	—	—	—	—	—
飲 食 料 品 卸 売 業	20	121	5,075	16	84	16,800	25	223	15,645
建築材料、鉱物・金属材料等卸売業	9	44	803	13	69	5,127	18	81	4,193
機 械 器 具 卸 売 業	8	44	1,448	11	27	1,688	6	17	502
そ の 他 の 卸 売 業	8	13	146	4	15	100	8	42	276
小 売 業 計	392	1,952	31,466	374	1,891	33,735	331	1,643	29,293
各 小 売 業	2	12	X	1	2	X	—	—	—
織物・衣服・身の回り品小売業	21	50	296	17	45	247	13	27	103
飲 食 料 品 小 売 業	162	812	9,153	156	809	10,211	123	619	7,150
機 械 器 具 小 売 業	42	145	1,840	34	347	9,937	39	127	1,158
そ の 他 の 小 売 業	157	899	X	158	660	X	146	827	19,952
無店舗小売業	8	34	509	8	28	548	7	—	—
合 計	437	2,174	38,938	418	2,086	57,450	388	2,006	49,913

資料:商業統計調査, 経済センサス-活動調査

第5 農林水産業

第5 農林水産業

1 農業

(1)経営耕地面積規模別農業経営体数

単位：戸

年次	総数	0.3ha未満	0.3～0.5ha	0.5～1.0ha	1.0ha以上
平成17年	2,931	148	424	681	1,678
平成22年	2,383	102	224	476	1,581
平成27年	2,009	79	183	312	1,435
令和2年	1,520	49	101	203	1,167

※令和2年から集計方法が変更されたことに伴い、題目を「経営耕地面積規模別農家数」から変更し、項目及び数値を修正。

資料：農林業センサス

(2)総農家・農業経営体数

単位：戸

年次	農業経営体数	総農家数	自給的農家	販売農家
平成17年	2,931	4,208	1,411	2,797
平成22年	2,383	3,604	1,346	2,258
平成27年	2,009	2,969	1,091	1,878
令和2年	1,520	2,230	839	1,391

※令和2年から集計方法が変更されたことに伴い、題目を「専業別農家数(販売農家)」から変更し、項目を修正。

資料：農林業センサス

(3)農業経営体の経営耕地面積

単位：ha

年次	総数	田	畑	樹園地
平成17年	6,922	724	3,219	2,979
平成22年	7,365	749	3,412	3,204
平成27年	7,368	699	3,366	3,303
令和2年	6,897	672	3,408	2,817

※令和2年から集計方法が変更されたことに伴い、題目を「経営耕地面積」から変更し、平成27年以前の数値を修正。

資料：農林業センサス

(4)農業経営体のうち個人経営体の年齢別世帯員数

単位:人

年次	総数	0～14歳	15～19歳	20～29歳	30～59歳	60歳以上
平成17年	9,482	1,029	570	667	3,143	4,073
平成22年	7,477	760	387	496	2,620	3,214
平成27年	5,859	499	253	365	2,021	2,721
令和2年	3,792	254	159	164	1,220	1,995

※令和2年から集計方法が変更されたことに伴い、題目を「年齢別世帯員数(販売農家)」から変更。(平成17・22・27年は販売農家数)

資料:農林業センサス

(5)農作物の生産額

単位:ha, t, 千本, 千円

区分	令和5年度			令和6年度		
	作付面積	生産量	生産額	作付面積	生産量	生産額
水 稻	425.6	1,975.5	394,433.0	444.2	1,960.2	794,046.0
澱粉用甘藷	181.6	4,531.7	202,857.0	171.6	3,884.3	196,809.7
焼酎用甘藷	1,352.4	30,909.5	2,558,599.6	1,449.6	32,322.7	3,038,333.8
加工用甘藷	164.0	3,626.4	339,236.0	71.6	1,362.3	133,955.5
その他用甘藷	56.0	686.0	0.0	54.3	523.0	0.0
そば	114.8	91.5	20,670.9	96.7	45.4	12,473.9
大豆	95.5	119.1	17,258.7	96.5	87.0	10,701.0
その他雑穀	16.5	64.0	2,759.7	33.3	1.5	60.0
荒 茶	3,413.1	12,511.1	10,479,068.5	3,407.7	12,966.1	11,086,051.7
たばこ	53.2	138.3	275,739.7	52.9	126.1	256,147.0
ごま	0.4	0.1	368.4	0.0	0.0	0.0
その他工芸作物	0.0	0.0	0.0	0.0	0.0	0.0
果菜類	34.5	750.9	392,577.9	31.5	643.6	373,339.6
葉菜類	461.2	21,973.2	1,294,827.9	396.1	19,013.3	1,273,564.8
キャベツ	422.0	20,914.0	1,162,827.5	366.2	18,124.0	1,155,117.5
レタス	2.5	110.9	12,035.6	2.9	93.2	11,167.0
根菜類	856.6	33,070.7	2,978,028.7	763.8	28,361.4	3,390,938.5
大 根	405.0	21,829.0	1,798,265.0	331.5	18,727.0	1,492,356.0
人 参	156.4	6,203.0	484,184.0	170.9	5,621.7	1,341,991.1
さつまいも	144.0	2,083.0	396,450.0	140.1	1,766.3	347,046.6
豆 類	14.1	108.0	72,800.8	10.8	88.2	79,071.6
切 花	13.3	2,009.1	175,054.1	12.5	1,644.0	151,939.0
その他花卉	1.8	18.0	22,101.5	1.7	0.2	4,350.0
果 樹	6.7	151.5	57,965.0	6.0	116.5	49,003.0
耕種計			19,284,347.4			20,850,785.1

資料:農業振興課

第5 農林水産業

(6)畜産物の生産額

区 分		令和5年度		令和6年度	
		生産量	生産額(千円)	生産量	生産額(千円)
			1,115,936		1,155,458
乳用牛	子牛(頭)	835	27,374	792	32,885
	枝肉(kg)	75,719	33,922	44,607	18,405
	生乳(kg)	8,459,332	1,054,640	8,442,837	1,104,168
			7,522,026		8,475,551
肉用牛	子牛(頭)	2,072	1,169,499	2,073	1,119,987
	枝肉(kg)	2,950,120	6,352,527	3,393,850	7,355,564
			9,837,394		10,577,229
豚	子豚(頭)	158,867	3,243,321	179,428	3,644,640
	枝肉(kg)	10,211,865	6,594,073	10,717,817	6,932,589
				12,974,825	
採卵鶏	雛(羽)	381,547	209,851	419,000	293,260
	鶏肉(kg)	1,241,874	31,047	1,183,656	29,592
	鶏卵(kg)	45,863,236	12,733,927	44,080,367	8,840,780
			309,972		314,483
種 鶏	雛(羽)	55,889	9,501	55,889	9,501
	鶏肉(kg)	113,107	10,180	239,890	21,590
	鶏卵(kg)	500,502	290,291	488,607	283,392
ブロイラー			3,059,095		
	枝肉(kg)	16,716,365	3,059,095	17,738,648	3,338,414
畜産計			34,819,248		33,024,767

資料:農業振興課

(7)農地転用の状況

単位:件, m²

年 次	計		宅地に転用		山林に転用		その他		許可不要の転用	
	件数	面積	件数	面積	件数	面積	件数	面積	件数	面積
令和4年	40	48,597	23	12,556	1	6,132	16	29,909	12	45
令和5年	57	58,896	33	39,822	0	0	24	19,074	0	0
令和6年	66	51,616	40	29,245	1	1,323	25	21,048	0	0

資料:農業委員会

2 茶業

令和7年度の茶産業の現況

項目 地域	茶園面積 (ha)	生葉収穫量 (t)	荒茶生産量 (t)	荒茶生産額 (百万円)	栽培戸数 (戸)	認定農業者 (戸)
顕 娃	1,822.5	39,772.2	8,513.2	16,872.7	267	194
知 覧	1,289.8	23,162.2	4,892.9	10,245.9	216	146
川 辺	270.4	4,975.9	1,135.9	1,713.8	21	16
合 計	3,382.7	67,910.3	14,542.0	28,832.4	504	356

資料: 茶業課, 農業振興課

3 林業

(1) 令和7年度の森林の齢級別森林構成

区 分	人工林面積 (スギ・ヒノキ)	スギ・ヒノキ林の森林現況											
		~2	3	4	5	6	7	8	9	10	11	12	13~
面積(ha)	11,545	120	11	33	84	310	205	365	716	2,034	3,106	2,114	2,447
割合(%)	100.00	1.13		5.47			9.36		62.83			21.20	

資料: 耕地林務課

(2) 令和7年度の森林面積内訳

区 分	林野面積	国有林			民有林										
		計	国有林		計	公有林		私有林							
			林野庁	その他		県有林	市有林	個人	公団	公社	集落	会社	その他		
面積(ha)	18,736	2,042	2,042	0	1,183	80	1,103	15,511	10,659	133	294	438	452	3,535	
割合(%)	100	10.9			6.3			82.8							

資料: 耕地林務課

(3) 特用林産物生産高

単位: 千円

年 次	シキミ	センリョウ	タケノコ	きのこ類	木 炭
令和4年	54,328	5,146	1,684	48,753	0
令和5年	35,270	3,547	2,094	66,162	688
令和6年	78,482	2,646	806	65,866	993

資料: 耕地林務課

第5 農林水産業

4 水産業

(1)漁業経営体数

年次	海面漁業			内水面漁業		
	計	個人	会社	計	個人	会社
令和4年	32	32	0	0	0	0
令和5年	29	29	0	0	0	0
令和6年	26	26	0	0	0	0

資料: 商工観光課

(2)水産養殖業経営体数

年次	計	個人	会社	養殖面積(m ²)
令和4年	5	0	5	53,175
令和5年	5	0	5	53,175
令和6年	5	0	5	53,175

資料: 商工観光課

(3)トン数別漁船隻数

単位: 隻

年次	総数	無動力船	動力船					
			計	3t未満	3~5t未満	5~10t未満	10~20t未満	20t以上
令和4年	34	0	34	23	11	0	0	0
令和5年	33	0	33	22	11	0	0	0
令和6年	32	0	32	22	10	0	0	0

資料: 商工観光課

(4)漁業種類別漁獲高

単位: kg, 千円

漁業種類	令和4年		令和5年		令和6年	
	水揚量	金額	水揚量	金額	水揚量	金額
小型定置	0	0	0	0	0	0
刺網	2,220	4,390	2,538	6,555	2,123	7,670
ひき網	0	0	0	0	0	0
まき網	0	0	0	0	0	0
一本釣	1,683	1,293	2,854	2,268	3,708	2,115
はえなわ	553	1,600	163	536	408	1,175
その他	0	0	0	0	0	0
計	4,456	7,283	5,555	9,359	6,239	10,960

資料: 商工観光課

第6 教育

1 市内の学校

	学校名	所在地	学級数	教職員数(人)	児童生徒数(人)		
					男	女	合計
小 学 校	穎娃小学校	穎娃町郡9201	8	16	35	32	67
	宮脇小学校	穎娃町牧之内1476	8	16	48	32	80
	九玉小学校	穎娃町御領3434-1	6	13	21	28	49
	別府小学校	穎娃町別府5140-1	8	17	52	54	106
	青戸小学校	穎娃町上別府4541	8	16	29	30	59
	粟ヶ窪小学校	穎娃町牧之内9444	5	11	20	15	35
	知覧小学校	知覧町郡14145-1	13	27	114	122	236
	霜出小学校	知覧町西元5656-1	8	18	61	61	122
	中福良小学校	知覧町永里5326	5	11	7	10	17
	松山小学校	知覧町塩屋15026	7	15	25	30	55
	川辺小学校	川辺町平山7086-2	21	36	220	225	445
	高田小学校	川辺町高田2371	6	13	24	18	42
	清水小学校	川辺町清水1531-1	1	4	0	2	2
	勝目小学校	川辺町上山田1884	7	14	29	28	57
大丸小学校	川辺町上山田7607	4	8	4	6	10	
中 学 校	穎娃中学校	穎娃町郡1442-1	10	28	117	109	226
	知覧中学校	知覧町西元4160	9	26	118	110	228
	川辺中学校	川辺町田部田3880	12	29	132	155	287
高 等 学 校	穎娃高等学校	穎娃町牧之内2000	6	29	117	41	158
	薩南工業高等学校	知覧町郡5232	12	53	158	94	252
	川辺高等学校	川辺町田部田4150	6	24	43	77	120

注: 令和7年5月1日現在。

資料: 教育委員会, 企画課

注: 教職員数は, 県費教職員(休職等を除く)及び市費職員の数。

注: 市費職員は, 学校主事・司書補・特別支援教育支援員の全てを含む。ただし, 兼務者は本務校で数える。

2 児童・生徒の推移

単位: 人

年	幼稚園	小学校	中学校	高等学校
令和5年	5	1,472	783	536
令和6年		1,457	767	551
令和7年		1,382	741	530

注: 各年5月1日現在。

資料: 教育委員会・企画課

第6 教育

3 市内の公立学校数

	学校数			学級数	教職員数(人)			児童・生徒数(人)		
	県立	市立	計		男	女	計	男	女	計
幼稚園	0	0	0	0	0	0	0	0	0	0
小学校	0	15	15	115	95	140	235	689	693	1,382
中学校	0	3	3	31	50	33	83	367	374	741
高等学校	3	0	3	24	70	36	106	318	212	530
専門学校	0	0	0	0	0	0	0	0	0	0
合計	3	18	21	170	215	209	424	1,374	1,279	2,653

注:令和7年5月1日現在。

資料:教育委員会・企画課

4 複式学級の状況 (※ 複式学級)

単位:人

学校名	学級編制								単式学級
	1年	2年	3年	4年	5年	6年	特支学級	計	
九玉小学校	4	2	5	10	10	7	11	49	5・6年
粟ヶ窪小学校	6	4	4	4	7	8	2	35	1・2年
中福良小学校	1	1	1	3	4	3	4	17	なし
松山小学校	3	8	9	9	8	7	11	55	1・2・3・4年
高田小学校	6	7	8	9	5	5	2	42	1・2・3・4年
勝目小学校	10	9	10	11	5	9	3	57	1・2・3・4年
大丸小学校	0	1		3	1	1	4	10	なし

注:令和7年5月1日現在。

資料:教育委員会

5 卒業後の進路状況(中学校)

単位:人

年度	進学				就職				その他			
	男	女	計	率	男	女	計	率	男	女	計	率
令和5年度	122	121	243	99.2%	1	0	1	0.4%	0	1	1	0.4%
令和6年度	135	115	250	99.6%	0	0	0	0.0%	1	0	1	0.4%
令和7年度	141	126	267	99.3%	1	0	1	0.4%	1	0	1	0.4%

資料:教育委員会

6 令和6年度の図書館別蔵書数

単位:冊

区分	額娃図書館	知覧図書館			川辺図書館	計
		本館	B M	計		
一般図書	58,434	66,081	9,292	75,373	48,298	182,105
児童図書	36,704	30,797	20,352	51,149	36,479	124,332
郷土資料	2,375	3,273	73	3,346	1,921	7,642
合計	97,513	100,151	29,717	129,868	86,698	314,079

注: BM=移動図書館車。

資料:教育委員会

7 令和6年度の図書館別貸し出し数及び利用者数

区分	額娃図書館	知覧図書館			川辺図書館	計
		本館	B M	計		
利用者数(人)	24,339	36,708	3,306	40,014	44,042	108,395
貸出数(冊)	44,085	48,528	40,369	88,897	64,609	197,591

資料:教育委員会

8 指定・選定・選択・登録文化財一覧

(1)国指定文化財

番号	種別	名称	所在地	指定年月日
1	民俗文化財 (重要無形民俗文化財)	南薩摩の十五夜行事	南薩地域	S56.1.21
2	記念物 (史跡)	知覧城跡	知覧町永里	H 5. 5. 7
3	記念物 (名勝)	森重堅氏庭園	知覧町郡	S56.2.23
		佐多直忠氏庭園		
		佐多民子氏庭園		
		佐多美舟氏庭園		
		平山亮一氏庭園		
		平山克己氏庭園		
	西郷恵一郎氏庭園			

(2)国選定文化財

番号	種別	名称	所在地	選定年月日
1	伝統的建造物群(重要伝統的建造物群保存地区)	南九州市知覧伝統的建造物群保存地区	知覧町上郡地区(18.6 ha)	S56.11.30

(3)国選択文化財

番号	種別	名称	所在地	選択年月日
1	民俗文化財 (無形民俗文化財)	薩摩の水からくり	知覧町郡(豊玉姫神社)	S59.12.20

注: 選択文化財は指定ではなく、「記録作成等の措置を講ずべき無形民俗文化財」に分類される。

第6 教育

(4)国登録文化財

番号	種別	名称	所在地	登録年月日
1	有形文化財 (建造物)	旧陸軍知覧飛行場 防火水槽	知覧町郡	H19.7.31
2		旧陸軍知覧飛行場 弾薬庫	知覧町郡	H19.7.31
3		旧陸軍知覧飛行場 着陸訓練施設礎礎	知覧町郡	H19.7.31
4		横峯家住宅主屋	知覧町永里	H19.7.31
5		安田家住宅主屋	知覧町南別府	H19.12.5
6		安田家住宅土蔵 一	知覧町南別府	H19.12.5
7		安田家住宅土蔵 二	知覧町南別府	H19.12.5
8		安田家住宅門及び石垣	知覧町南別府	H19.12.5
9		松下家住宅主屋	知覧町南別府	H19.12.5
10		松下家住宅石垣	知覧町南別府	H19.12.5
11		吉田家住宅土蔵	知覧町南別府	H19.12.5
12		旧勝目郵便局	川辺町中山田	H19.5.15

(5)県指定文化財

番号	種別	名称	所在地	指定年月日
1	有形文化財 (建造物)	森重堅氏住宅オモテ 附 蔵	知覧町郡	H20.4.22
2		佐多直忠氏住宅 附 腕木門 目隠し(屏風岩)	知覧町郡	H20.4.22
3	有形文化財 (美術工芸品)	門之浦伝来絵幕	知覧町郡(ミュージアム知覧)	R3.4.23
4	有形民俗	知覧の水車カラクリ	知覧町郡(豊玉姫神社)	S58.4.13
5	無形民俗	上山田太鼓踊り	川辺町上山田	S36.12.20
6		知覧の十五夜そらよい	知覧町中部地区	S55.3.31
7	記念物 (史跡)	清水磨崖仏	川辺町清水(岩屋公園)	S34.6.10
8		厚地松山製鉄遺跡	知覧町厚地	H14.4.23
9		穎娃城跡	穎娃町郡	H17.4.19
10		金山水車(轟製錬所)跡	知覧町郡	H29.4.21
11	記念物 (天然記念物)	カワゴケソウ科(トキワカワゴケソウ)	穎娃町馬渡川(平瀬橋付近)	S29.3.15
12		天然橋	川辺町上山田	S29.5.12
13		君野権現洞穴	川辺町上山田	S29.5.12
14		川辺の大クス	川辺町宮(飯倉神社)	S31.9.2
15		南九州市川辺町中山田のオキチモズク	川辺町中山田(麓川用水路)	H30.4.20
16		番所鼻の溶結凝灰岩の環状プール	穎娃町別府番所鼻	H31.4.26
17	記念物(名勝)	番所鼻の溶結凝灰岩の環状プール	穎娃町別府番所鼻	H31.4.26

(6)市指定文化財

番号	種別	名称	所在地	指定年月日
1	有形文化財 (建造物)	矢櫃橋	知覧町郡	S53.6.13
2		知覧型二ツ家民家	知覧町郡	S57.1.18
3		大野嶽神社(仁王像, 狛犬, 鳥居)	穎娃町郡	S62.10.5
4		旧木場田橋	川辺町野崎	H21.3.17

番号	種別	名称	所在地	指定年月日
5	有形文化財 (建造物・木工(歴史資料))	永正の板碑	知覧町郡(ミュージアム知覧)	S51.12.20
6		耳原六地藏塔	穎娃町別府	S51.12.20
7		鮫島因幡守宝篋印塔	穎娃町郡	S52.6.25
8		瀬平の観音像一体と洞窟	穎娃町郡	H3.1.11
9	有形文化財 (木工(絵画))	御佛像(御影像)	知覧町郡(ミュージアム知覧)	S53.5.11
10		御佛像(御影像)	知覧町郡(ミュージアム知覧)	S53.5.11
11		御佛像(御影像)	知覧町郡(ミュージアム知覧)	S53.5.11
12		媽祖の画像	知覧町郡(ミュージアム知覧)	H19.8.6
13	有形文化財 (木工(彫刻))	火焰形剣	知覧町郡(ミュージアム知覧)	S51.11.5
14		薬師如来像	知覧町郡(ミュージアム知覧)	S51.11.5
15		神楽面	知覧町郡(ミュージアム知覧)	S51.11.5
16		掛け面	知覧町郡(ミュージアム知覧)	S51.11.5
17		仁王像・仏像	知覧町郡	S53.3.10
18		御神座像(木座像)	知覧町郡	S53.5.11
19		唐獅子	知覧町郡	S53.5.11
20		御佛像(木像)	知覧町郡(ミュージアム知覧)	S53.5.11
21		御佛像(御本尊)	知覧町東別府	S53.5.11
22		小野南方神社狛犬	川辺町小野	S54.3.31
23		カラス面(鼻高面・カルラ面)	知覧町郡(ミュージアム知覧)	H10.4.17
24		宝光院跡の仁王像	川辺町清水	H18.6.30
25		善積寺跡の仁王像	川辺町上山田	H18.6.30
26		高田観音堂の十一面観音像	川辺町高田	H24.9.19
27		亀甲家の氏神(金山彦神木像)	知覧町郡17880 (ミュージアム知覧)	R4.3.15
28		飯倉神社の宋風獅子	川辺町宮4778	R4.3.15
29		大野嶽神社の天神像及び八幡神像	知覧町郡17880 (ミュージアム知覧)	R4.3.15
30	有形文化財 (木工(工芸品))	親壺・瓶子	知覧町郡	S53.5.11
31		擬宝珠	知覧町郡(ミュージアム知覧)	S53.5.11
32	有形文化財 (木工(書跡))	島津久邦扁額	知覧町郡	S53.5.11
33		島津久福扁額	知覧町郡	S53.5.11
34		島津久徴扁額	知覧町郡	S53.5.11
35		稲葉昌丸扁額	知覧町郡	S53.5.11
36		暁烏敏掛軸	知覧町塩屋	S53.5.11
37		島津久典掛軸	知覧町郡	S59.11.21
38		折田兼至掛軸	知覧町郡	S59.11.21
39		宮原直二掛軸	知覧町郡	S59.11.21
40	有形文化財 (木工(典籍))	知覧文庫図書	知覧町郡(ミュージアム知覧)	S53.5.11

第6 教育

番号	種別	名称	所在地	指定年月日
41	有形文化財 (美工(古文書))	的場家文書	知覧町郡(ミュージアム知覧)	H12.9.19
42		有馬家の戊辰戦争資料	知覧町郡(ミュージアム知覧)	H12.9.19
43		永崎仲兵衛の戊辰戦役従軍日記	知覧町郡(ミュージアム知覧)	H12.9.19
44		達山直内の戊辰戦争資料	知覧町郡(ミュージアム知覧)	H12.9.19
45		川邊知覧郷境論所絵図	知覧町郡(ミュージアム知覧)	H18.6.30
46		知覧領主関係文書	知覧町郡(ミュージアム知覧)	H19.4.16
47	有形文化財 (美工(歴史資料))	竈蓋大明神社棟札	穎娃町郡(穎娃歴史民俗資料館)	S51.12.20
48		御佛像(御本尊・御絵像)	知覧町郡(ミュージアム知覧)	S53.5.11
49		御佛像(御本尊・御絵像)	知覧町郡(ミュージアム知覧)	S53.5.11
50		秘仏の柱	知覧町郡(ミュージアム知覧)	S59.11.21
51		細布講	知覧町郡(ミュージアム知覧)	S61.7.28
52		里程標	知覧町東別府	S61.7.28
53		城ヶ崎の板碑	知覧町郡	H4.12.24
54		菊永の板碑	知覧町塩屋	H4.12.24
55		田部田羽祢田の板碑	川辺町田部田	H8.3.29
56		的場家隠れ念仏資料	知覧町郡(ミュージアム知覧)	H15.7.15
57		知覧島津家郷外所領絵図	知覧町郡(ミュージアム知覧)	H19.4.16
58		治安裁判所設置嘆願関係文書	知覧町郡(ミュージアム知覧)	H19.4.16
59		知覧特攻戦没者の手記	知覧町郡(知覧特攻平和会館)	H27.7.21
60		なでしこ隊「特攻日記」	知覧町郡(知覧特攻平和会館)	H27.7.21
61		陸軍四式戦闘機「疾風」(1446号機)	知覧町郡(知覧特攻平和会館)	R2.11.17
62	有形民俗	宝光院の薩摩塔	知覧町郡(ミュージアム知覧)	S33.6.6
63		水元神社の薩摩塔	川辺町清水	S33.6.6
64		神殿下里の地藏尊	川辺町神殿	S42.3.25
65		上山田本門の地藏尊	川辺町上山田	S42.3.25
66		小野後方の石敢当	川辺町小野	S42.3.25
67		小野谷川の石敢当	川辺町小野	S42.3.25
68		上山田牧之田の石敢当	川辺町上山田	S42.3.25
69		上山田中福良の石敢当	川辺町上山田	S42.3.25
70		永田の田の神	川辺町永田	S42.3.25
71		下山田日吉の田の神	川辺町下山田	S42.3.25
72		中山田下之口の田の神	川辺町中山田	S42.3.25
73		上山田有村の田の神	川辺町上山田	S42.3.25
74		御領田之神	穎娃町御領	S51.12.20
75		田の神	知覧町永里(松村集落)	S53.4.11
76		田の神	知覧町東別府字松ノ元(加治佐集落)	S53.4.11
77		田の神	知覧町瀬世	S53.4.11
78		田の神	知覧町東別府(浮辺集落)	S53.4.11
79		田の神	知覧町厚地	S53.5.11
80	石敢当	知覧町郡	S53.5.11	

	種 別	名 称	所在地	指定年月日
81	有形民俗	田の神	知覧町東別府(飯野集落)	S53.7.10
82		田部田島の地蔵尊	川辺町田部田	S56.3.31
83		神殿下里の庚申塔	川辺町神殿	S56.3.31
84		川辺焼花瓶	知覧町郡(ミュージアム知覧)	S58.3.29
85		川辺名勝誌	知覧町郡(ミュージアム知覧)	S58.3.29
86		川辺大境井内縄引帳	知覧町郡(ミュージアム知覧)	S58.3.29
87		川辺郷藩政時代の地図	知覧町郡(ミュージアム知覧)	S58.3.29
88		田の神	知覧町永里(樋与上集落)	S61.7.28
89		田の神	知覧町東別府字古河(加治佐集落)	S61.7.28
90		上木原の田の神	知覧町東別府	H9.6.16
91		塗木の田の神	知覧町東別府	H9.6.16
92		厚地下の田の神	知覧町厚地	H9.6.16
93		高田中福良の地蔵尊	川辺町高田	H13.6.26
94		平山前田馬場の石敢当	川辺町平山	H18.6.30
95		大鋸	知覧町郡(ミュージアム知覧)	H18.6.30
96		両添山添の六地藏塔	川辺町両添	H21.3.17
97		牧淵別府の田の神	穎娃町牧之内	H23.3.15
98		佃の田の神	穎娃町牧之内	H23.3.15
99		御領山下の七観音塔	穎娃町御領	H23.3.15
100		南春向の田の神	穎娃町牧之内	H23.3.15
101		郡山下の田の神	穎娃町郡	H23.3.15
102		雪巖和尚像	穎娃町郡	H24.9.19
103		宝珠庵跡の地藏菩薩像	穎娃町別府	H24.9.19
104		高田城の下の田の神	川辺町高田	H24.9.19
105		中村稻荷神社の絵馬	知覧町郡(ミュージアム知覧)	H26.2.17
106		山脇の板碑	穎娃町牧之内	H30.6.26
107		浮辺の愛宕将軍地藏石像	知覧町東別府9778-1	R2.11.17
108		田部田の馬頭観音	川辺町田部田3544-1	R2.11.17
109	無形民俗	日送り踊り	川辺町永田	S37.11.1
110		野崎ほうそう踊り	川辺町野崎	S38.11.1
111		飯倉神社お田植祭りに伴う芸能宮棒踊り	川辺町宮	S50.9.22
112		上別府太鼓踊り	知覧町西元	S56.10.5
113		豊玉姫神社神舞	知覧町郡	S59.11.21
114		十五夜横引き	知覧町南別府	H9.6.16
115		中山田太鼓踊り	川辺町中山田	H18.6.30
116		下山田東区太鼓踊り	川辺町下山田	H18.6.30
117		下山田西豊年太鼓踊り	川辺町下山田	H18.6.30
118	記念物 (史跡)	善積寺跡	川辺町上山田	S29.3.31
119		勝目城跡	川辺町中山田	S29.3.31
120		河辺氏居館跡	川辺町清水	S33.3.1

第6 教育

	種 別	名 称	所在地	指定年月日
121	記念物 (史跡)	霧島社	川辺町高田	S33.3.31
122		宝福寺跡	川辺町清水	S33.6.6
123		市ノ瀬	川辺町清水	S33.6.6
124		松尾城跡	川辺町野崎	S33.6.6
125		高田磨崖仏	川辺町高田	S33.6.6
126		宝光院跡	川辺町清水	S33.6.6
127		虎御前供養塔	川辺町神殿	S33.6.6
128		和泉直久塔	川辺町平山	S33.6.6
129		和泉忠次塔	川辺町平山	S42.3.25
130		明山塔	川辺町両添	S42.3.25
131		層塔群	川辺町清水	S42.3.25
132		矢掛松	川辺町両添	S42.3.25
133		平山城跡	川辺町平山	S42.3.25
134		宝篋印塔	川辺町神殿	S42.3.25
135		安養寺跡	穎娃町郡	S49.12.16
136		大通寺跡 付石造伴姓穎娃氏墓塔群, 石造大通寺歴代住職墓塔群	穎娃町郡	S51.4.1
137		かくれがま	知覧町西元	S51.11.5
138		下山田鳥越石塔群	川辺町下山田	S52.3.31
139		亀甲城(蜷尻城)	知覧町郡	S53.2.13
140		持宝院墓地	知覧町郡	S53.2.13
141		島津墓地	知覧町郡	S53.2.13
142		旧知覧飛行場給水塔	知覧町郡	S53.5.11
143		大野忠宗夫人の墓	川辺町下山田	S56.3.31
144		穎娃郷地頭仮屋の跡 付石造明治13年建立西南戦争招 魂塚吉基並びに付帯施設	穎娃町郡	S57.1.18
145		かくれがま(ヌスツ穴)	知覧町東別府	S62.6.18
146		清水桜元のかくれ念仏跡	川辺町清水	H2.3.13
147		中山田のかくれ念仏跡	川辺町中山田	H2.3.13
148		厚地下の一里塚	知覧町厚地	H8.6.20
149		ヘヤツガマ(石灰焼窯)	知覧町南別府	H18.5.17
150		ココロドン	川辺町神殿	H21.3.17
151		篠井手用水隧道	川辺町清水	H21.3.17
152		旧知覧飛行場油脂庫	知覧町郡	H27.2.16
153		佐世保海軍通信隊穎娃分遣隊地下壕跡	穎娃町別府9348番地3	R4.3.15
154		旧知覧飛行場掩体壕	知覧町西元884番地1	R7.6.23
155		記念物(名勝)	八瀬尾の滝	川辺町野崎
156	記念物 (天然記念物)	蟹が地獄	川辺町小野	S33.6.6
157		キイレツチトリモチ	穎娃町別府	S49.12.16

資料:文化財課

第7 労働・社会保障

1 社会福祉施設の状況

単位:カ所, 人

施設種別	設置数	定員
認定こども園	11	765
保育所	8	270
介護老人福祉施設 (特別養護老人ホーム)	5	290
介護老人保健施設	2	172
介護医療院	1	48
地域密着型介護老人福祉施設	2	58
認知症対応型共同生活介護 (グループホーム)	10	107
養護老人ホーム	2	120
障害者支援施設	5	225

※令和7年4月1日現在

資料:福祉健康課,長寿介護課,こども未来課

第7 労働・社会保障

2 国民健康保険

(1)加入状況

	世帯			人口		
	総数(世帯)	加入世帯数(世帯)	加入率(%)	総数(人)	被保険者数(人)	加入率(%)
令和2年度	16,573	5,889	35.53	33,811	9,636	28.50
令和3年度	16,358	5,808	35.51	33,039	9,295	28.13
令和4年度	16,258	5,598	34.43	32,377	8,864	27.38
令和5年度	16,232	5,363	33.04	31,763	8,305	26.15
令和6年度	16,085	5,152	32.03	31,093	7,823	25.16

注:各年3月末現在。

資料:市民生活課

(2)医療費総額

単位:千円

	計	一般被保険者			退職被保険者			出産育児一時金	葬祭費
		療養給付費	療養費	高額療養費	療養給付費	療養費	高額療養費		
令和2年度	3,994,355	3,386,948	21,266	574,425	3	0	125	10,468	1,120
令和3年度	4,033,510	3,443,959	20,340	562,371	0	0	0	5,880	960
令和4年度	3,999,812	3,417,946	17,167	556,719	0	0	0	6,300	1,680
令和5年度	4,004,767	3,393,258	16,453	585,596	0	0	0	7,920	1,540
令和6年度	3,810,915	3,226,141	13,835	563,519	0	0	0	6,000	1,420

資料:市民生活課

(3)被保険者1人当たり医療費(一般被保険者)

単位:円

	入院	入院外	歯科
令和2年度	220,843	150,153	22,179
令和3年度	220,027	162,994	22,931
令和4年度	226,015	169,685	24,299
令和5年度	237,916	181,212	23,583
令和6年度	241,419	184,781	22,892

資料:市民生活課

3 国民年金の状況(拠出年金の被保険者と保険料)

単位:人,千円

年度	適用被保険者数				免除被保険者数		
	総数	第1号		第3号	総数	法免	申免
		強制	任意				
令和3年	4,855	3,538	21	1,296	1,672	582	1,090
令和4年	4,595	3,402	22	1,171	1,612	558	1,054
令和5年	4,338	3,204	28	1,106	1,490	549	941
令和6年	4,086	3,065	25	996	1,437	526	911

資料:鹿児島県統計年鑑

4 拠出年金受給状況

単位:人,千円

年度	総数		老 齢		障 害		母 子		寡 婦	
	受給権者	支給金額	受給権者	支給金額	受給権者	支給金額	受給権者	支給金額	受給権者	支給金額
令和3年	477	232,943	421	193,587	41	33,579	—	—	15	5,777
令和4年	366	179,711	316	144,800	36	29,566	—	—	14	5,355
令和5年	296	149,039	248	115,444	34	28,335	—	—	14	5,260
令和6年	235	120,922	194	91,737	28	24,004	—	—	13	5,181

資料:鹿児島県統計年鑑

5 生活保護費支給の状況

単位:件,円

年度	生活扶助		住宅扶助		教育扶助		生業扶助		葬祭扶助	
	件数	金額	件数	金額	件数	金額	件数	金額	件数	金額
令和3年	1,709	84,122,195	1,092	18,948,585	32	823,222	25	280,982	6	896,643
令和4年	1,557	73,552,302	988	17,484,360	21	618,650	4	55,265	3	578,500
令和5年	1,538	72,351,500	998	16,639,387	14	481,916	0	0	2	570,084
令和6年	1,493	71,113,288	1,007	17,032,874	42	880,350	23	338,944	4	833,261

年度	医療扶助		介護扶助		出産扶助		就労自立給付金		進学・就職準備給付金	
	件数	金額	件数	金額	件数	金額	件数	金額	金額	
令和3年	2,002	323,420,293	452	14,242,681	0	0	1	138,532	0	0
令和4年	1,802	283,578,695	433	10,521,430	0	0	3	76,387	0	0
令和5年	1,818	252,710,597	459	7,637,818	1	200,145	2	55,791	0	0
令和6年	1,788	274,356,965	452	8,682,513	1	379,450	5	161,921	0	0

年度	計
	金額
令和3年	442,873,133
令和4年	386,465,589
令和5年	350,647,238
令和6年	373,779,566

資料:福祉健康課

第7 労働・社会保障

6 障害者手帳交付状況

単位:人

	身体障害者							知的障害者							精神障害者			
	1級	2級	3級	4級	5級	6級	計	A1	A2	A	B1	B2	B	計	1級	2級	3級	計
令和4年度	659	328	309	515	139	133	2,083	85	112	1	137	120	4	459	15	217	47	279
令和5年度	653	312	295	500	132	131	2,023	78	103	1	136	117	2	437	18	231	52	301
令和6年度	619	307	284	486	132	135	1,963	75	103	1	123	121	2	425	19	226	56	301
令和7年度	598	279	271	488	126	135	1,897	77	103	1	133	149	6	469	20	222	55	297

注:令和8年1月1日現在(知的障害の「A」、「B」は昭和54年5月10日以前の判定)。

資料:福祉健康課

7 介護保険

(1)第1号被保険者数等

単位:人

被保険者数	在宅サービス受給者数	施設サービス受給者数	地域密着型サービス受給者数
13,239	1,349	584	382

注:令和7年10月月報より。

資料:長寿介護課

(2)認定状況等

単位:人

介護の必要度		要支援		要介護度					計
		1	2	1	2	3	4	5	
要介護(要支援)認定者数	第1号被保険者	325	245	579	431	390	392	297	2,659
	第2号被保険者	5	3	9	9	2	8	9	45
	計	330	248	588	440	392	400	306	2,704
居宅介護(支援)サービス受給者数	第1号被保険者	182	176	386	287	169	103	46	1,349
	第2号被保険者	2	3	6	7	1	5	4	28
	計	184	179	392	294	170	108	50	1,377

注:令和7年10月月報より。

資料:長寿介護課

第8 保健・衛生

1 医療施設状況

単位:人

医療施設で診療に従事している医師		薬剤師		医療施設等					診療に従事している医師1人当たり人口	
				病院		診療所		薬局		
医師	歯科医師	医療施設	薬局	数	病床	数	病床			医師
58	19	7	32	5	696	45 (16)	40 (0)	15	512	1,564

資料:南薩地域振興局保健福祉環境部(加世田保健所)

注:医師, 歯科医師, 薬剤師数は令和6年12月31日現在。

注:病院・診療所数, 薬局数は令和7年3月31日現在。

注:診療所の()書きは歯科診療所数で内書き, 医師数等は非常勤職員を除く。

2 令和6年度の乳幼児産婦各種検診の実施状況

単位:人, %

	3~4か月健診	1歳6か月健診	2歳・2歳6ヶ月児歯科健診	3歳児健診	5歳児健診
対象者	134	144	326	176	197
受診者	127	139	302	168	191
受診率	94.78	96.53	92.64	95.45	96.95

資料:こども未来課

3 令和6年度の各種健(検)診の実施状況

単位:人, %

	特定健診	胃がん検診	大腸がん検診	肺がん検診	乳がん検診	子宮頸がん検診
対象者	5,872	22,601	22,601	22,601	24,650	14,402
受診者	2,829	1,609	3,596	2,863	2,972	2,208
受診率	48.18	7.12	15.91	12.67	12.06	15.33

注:乳がん検診は, 隔年受診のため2年間(令和5年度・令和6年度)の受診者数で受診率を算出。

資料:福祉健康課

4 令和6年度の予防接種の実施状況

単位:人

	四種混合	二種混合	麻しん・風しん	日本脳炎	BCG	ヒブ感染症	小児用肺炎球菌
対象者	246	258	349	1,029	124	248	520
接種者	185	192	297	783	135	156	507
	ヒトパピローマウイルス	水痘	B型肝炎	ロタ	インフルエンザ	成人用肺炎球菌	新型コロナウイルス感染症
対象者	1,675	271	397	272	13,508	582	13,508
接種者	786	241	377	251	7,405	126	2,354

注:接種者は, 接種年齢期間中の者が接種した人数(令和5年度以前に対象となった者を含む)。

資料:こども未来課,福祉健康課

第8 保健・衛生

5 ごみ

(1) 排出量

単位:t

	令和2年度	令和3年度	令和4年度	令和5年度	令和6年度
穎 娃	2,824	2,857	2,874	2,899	2,629
知 覧	3,543	3,341	3,255	3,205	6,156
川 辺	3,581	3,431	3,474	3,292	
合 計	9,948	9,629	9,603	9,396	8,785

注:知覧・川辺地域については、令和6年9月から「なんさつECOの杜」への搬入となったことから合算表示。

資料:市民生活課(一般廃棄物処理事業実態調査)

(2) 令和6年度の処理状況

	排出量 (t/年)	1人1日あたり 排出量 (g/人・日)	焼却処理率 (%)	リサイクル率 (%)
穎 娃	2,629	810	87	8
知 覧 川 辺	6,156	780	85	10
市全体	8,785	795	86	9

注:知覧・川辺地域については、令和6年9月から「なんさつECOの杜」への搬入となったことから合算表示。

資料:市民生活課(一般廃棄物処理事業実態調査)

6 犬の登録頭数等

単位:頭

	令和2年度	令和3年度	令和4年度	令和5年度	令和6年度
登録頭数	1,579	1,515	1,509	1,408	1,330
狂犬病予防接種数	1,343	1,272	1,140	1,053	1,018
捕獲犬・引取犬	17	7	15	7	6

資料:市民生活課

第9 建設・水道

1 令和7年度の道路の状況

単位:m, %

	実延長	実延長内訳		路面別内訳		歩道設置 道路延長	改良率	舗装率
		改良済	未改良	舗装道	未舗装道			
国道225号	24,599	24,599	0	24,599	0	21,879	100.0	100.0
国道226号	17,298	17,298	0	17,298	0	15,407	100.0	100.0
主要地方道	89,923	86,048	3,875	89,923	0	59,411	95.7	100.0
一般県道	61,560	55,241	6,319	61,560	0	26,812	89.7	100.0
市道	1,191,926	1,006,605	185,321	1,173,962	17,964	59,813	84.5	98.5
合計	1,385,306	1,189,791	195,515	1,367,342	17,964	183,322	85.9	98.7

資料:道路現況調査

2 令和7年度の橋りょうの状況

種別	国道		県道		市道	
	橋数	延長(m)	橋数	延長(m)	橋数	延長(m)
永久橋	20	780	57.5	1,968	304	4,620

資料:道路現況調査

3 令和7年度の都市計画区域等指定面積

	行政区域面積	都市計画区域		都市計画 区域外
		用途地域		
面積(ha)	35,793	14,920	499	20,873
割合(%)	100.0	41.7	3.3	58.3

資料:都市政策課

4 市営住宅の状況

単位:戸

	公営住宅	特定公共賃貸 住宅	一般住宅	地域活性化 住宅	合計
穎娃	176	41	7	0	224
知覧	231	18	68	0	317
川辺	69	16	7	1	93
合計	476	75	82	1	634

注:令和7年1月現在。

資料:都市政策課

第9 建設・水道

5 令和7年度の公園の状況

	都市公園		普通公園	
	公園数	面積(ha)	公園数	面積(ha)
穎 娃	1	15.20	4	33.50
知 覧	2	23.31	17	10.82
川 辺	4	49.05	10	0.40
合 計	7	87.56	31	44.72

資料: 都市政策課

6 令和6年度の生活排水処理状況

単位: 人, %

区 域	計画区域人口	接続人口	接続率
農業集落排水 川辺東部地区	694	645	92.9
農業集落排水 知覧垂水地区	217	206	94.9
農業集落排水 知覧瀬世上地区	72	72	100.0
公共下水道 知覧中央処理地区	3,783	3,554	93.9
合併処理浄化槽設置者(穎娃地区)	9,749	219	2.2
合併処理浄化槽設置者(知覧地区)	6,064	1,452	23.9
合併処理浄化槽設置者(川辺地区)	10,514	2,931	27.9
合 計	31,093	9,079	29.2

注: 人口数は令和7年3月末現在。

資料: 市民生活課・水道課

浄化槽については、専用住宅を掲載。

7 令和6年度の給水人口と給水量

	給水人口 (人)	給水普及率 (%)	給水件数 (件)	年間配水量 (m ³)	1日平均配水量 (m ³)
南九州市	30,956	99.56%	18,368	4,117,920	11,282

注: 令和7年3月末現在。

資料: 水道課

第10 交通・防災

1 交通事故発生件数(人身事故のみ)

単位:件

	令和3年	令和4年	令和5年	令和6年	令和7年
穎 娃	23	12	10	9	12
知 覧	18	12	5	8	9
川 辺	35	26	22	33	23
合 計	76	50	37	50	44

資料:交通統計(南九州警察署)

2 火災発生状況

単位:件,千円

年 次	火災件数					損害額
	建 物	林 野	車 両	その他	総 計	
令和3年	6	0	1	3	10	8,404
令和4年	5	0	6	4	15	20,060
令和5年	6	0	1	4	11	11,752
令和6年	12	0	1	5	18	46,686
令和7年	6	0	0	10	16	63,150

資料:防災安全課

3 救急出動件数

単位:件

年 次	急 病	交通事故	一般負傷	労働災害	自損行為	その他	合 計
令和3年	818	94	213	16	16	471	1,628
令和4年	917	90	256	37	22	468	1,790
令和5年	1,017	112	292	23	15	571	2,030
令和6年	1,102	127	279	36	11	505	2,060
令和7年	1,011	137	247	27	13	421	1,856

資料:防災安全課

4 消防団員

単位:人

	団長	副団長	方面 隊長	方面隊 本部長	分団 長	副分 団長	部長	班長	団員	合 計
本 部	1	1	—	—	—	—	—	1	13	16
穎 娃	—	—	1	(兼務)	9	9	9	11	119	158
知 覧	—	—	1	(兼務)	7	7	7	15	138	175
川 辺	—	—	1	(兼務)	6	6	6	21	143	183
合 計	1	1	3	0	22	22	22	48	413	532

注:令和7年12月31日現在。

資料:防災安全課

第10 交通・防災

5 車両保有台数

単位:台

種 別	総 数	はしご車	水槽付き 消 防 ポンプ車	消 防 ポンプ車	救急車	救 助 工 作 車	指揮車	その他 (積載車等)
指宿 本部・消防署	11	1	2		2	1	1	4
山川・開聞 分遣所	4		1		2		1	
南九州 消防署	6		1		2	1	1	1
顛娃分遣所	3		1		1			1
川辺分遣所	3		1		1			1
消防団	49			24				25

注:令和7年12月31日現在。

資料:防災安全課

第11 観光・商工

1 宿泊施設の現況

種 類	軒 数	部屋数					収容人員	
		総 数	和 室	洋 室	和洋室	その他	一般(人)	団 体
頰娃地域	8	34	12	0	6	16	178	0
知覧地域	12	98	46	31	0	21	220	40
川辺地域	7	168	14	91	0	63	475	0
合 計	27	300	72	122	6	100	873	40

注：令和8年1月1日現在。

資料：商工観光課

2 宿泊者数

単位：人

	令和元年度	令和2年度	令和3年度	令和4年度	令和5年度	令和6年度
頰娃地域	6,729	3,684	3,552	5,106	5,319	6,054
知覧地域	9,680	5,593	6,362	7,555	10,616	10,814
川辺地域	20,948	15,034	15,266	14,562	13,485	9,925
合 計	37,357	24,311	25,180	27,223	29,420	26,793

資料：商工観光課

3 観光客入り込み数の推移

単位：人

	令和元年度	令和2年度	令和3年度	令和4年度	令和5年度	令和6年度
アグリランドえい	15,135	0	0	0	0	0
畑の郷 水土利館	2,353	1,044	1,345	1,331	684	799
知覧武家屋敷	118,006	41,328	45,259	82,543	98,940	95,373
知覧特攻平和会館	364,414	142,164	179,808	291,063	337,817	408,785
ミュージアム知覧	30,386	14,964	19,447	32,262	44,571	58,107
民間施設(知覧地域)	12,043	4,347	6,154	13,143	15,659	20,735
岩屋公園	87,500	70,500	76,000	111,000	133,000	108,000
オートキャンプ 森のかわなべ	3,580	3,398	3,829	4,399	4,038	4,186
合 計	633,417	277,745	331,842	535,741	634,709	695,985

資料：商工観光課

第11 観光・商工

4 川辺仏壇の推移

	令和元年度	令和2年度	令和3年度	令和4年度	令和5年度	令和6年度
生産本数(本)	1,200	950	750	450	200	180
生産額(百万円)	580	420	350	250	150	130
事業所数 (組合加入事業所)	78 (35)	74 (34)	73 (31)	68 (31)	62 (30)	55 (27)
従業者(組合員数)	223 (171)	221 (161)	219 (156)	211 (146)	188 (138)	175 (124)

資料:商工観光課

5 令和7年度の主な行事・催事・イベント

名 称	時 期	開催場所	入り込み客数(人)
新茶・大野岳マラソン大会inえい	4月	颯 娃	1,065
豊玉姫神社水車からくり	7月	知 覧	5,000
飯倉神社のお田植え祭り	7月	川 辺	180
知覧ねふた祭	7月	知 覧	台風接近のため中止
川辺祇園祭	7月	川 辺	3,000
平和へのメッセージfrom知覧スピーチコンテスト	8月	知 覧	650
市ナイター陸上大会	9月	川 辺	230
ソラヨイ	10月	知 覧	200
大野嶽神社祭	10月	颯 娃	1,000
市スポーツフェスタ(市民体育大会)	10月	知 覧	台風接近のため中止
小京都ふるさと祭	10月	知 覧	7,000
知覧支部文化祭(小京都ふるさと祭同時開催)	10月	知 覧	10,000
えいのゴッソイまつり	11月	颯 娃	10,000
かわなべ磨崖仏まつりwith農業祭	11月	川 辺	2,200
颯娃支部文化祭	11月	颯 娃	1,651
川辺支部文化祭	11月	川 辺	1,049
南九州市みどりの美術展	11月	颯 娃	1,037
南九州市ロードリレー2025	12月	川 辺	243
川辺二日市	2月	川 辺	144,000

第12 財政

1 一般会計歳入決算額

歳入区分	令和4年度		令和5年度		令和6年度	
	決算額(千円)	構成比	決算額(千円)	構成比	決算額(千円)	構成比
市 税	3,906,132	15.0%	3,862,856	13.4%	3,734,204	12.5%
地方譲与税	364,408	1.4%	366,342	1.3%	381,739	1.3%
利子割交付金	828	0.0%	834	0.0%	1,155	0.0%
配当割交付金	7,868	0.0%	9,681	0.0%	13,190	0.0%
株式等譲渡所得割交付金	8,803	0.0%	11,728	0.0%	18,363	0.1%
地方消費税交付金	843,574	3.2%	831,207	2.9%	857,919	2.9%
ゴルフ場利用税交付金	15,412	0.1%	14,777	0.1%	14,422	0.0%
自動車取得税交付金	0	0.0%	1,931	0.0%	0	0.0%
自動車税環境性能割交付金	15,948	0.1%	21,566	0.1%	26,446	0.1%
法人事業税交付金	49,868	0.2%	54,773	0.2%	62,735	0.2%
地方特例交付金	26,935	0.1%	30,259	0.1%	144,943	0.5%
地方交付税	8,022,698	30.7%	8,016,035	27.8%	8,201,713	27.4%
交通安全対策特別交付金	6,074	0.0%	4,806	0.0%	4,007	0.0%
分担金及び負担金	156,169	0.6%	161,436	0.6%	135,980	0.5%
使用料及び手数料	353,073	1.4%	388,735	1.4%	419,146	1.4%
国庫支出金	4,414,271	16.9%	4,524,409	15.7%	4,316,584	14.4%
県支出金	2,050,037	7.8%	2,692,180	9.3%	2,236,862	7.5%
財産収入	92,043	0.3%	74,302	0.3%	97,842	0.3%
寄附金	2,477,121	9.5%	2,515,320	8.7%	2,246,854	7.5%
繰入金	1,192,560	4.6%	1,652,472	5.7%	2,472,721	8.2%
繰越金	521,290	2.0%	524,035	1.8%	608,675	2.0%
諸収入	122,276	0.5%	162,643	0.6%	240,950	0.8%
市 債	1,474,785	5.6%	2,876,314	10.0%	3,732,637	12.4%
合 計	26,122,173	100.0%	28,798,641	100.0%	29,969,087	100.0%

資料：財政課(決算統計)

第12 財政

2 一般会計歳出決算額

歳出区分	令和4年度		令和5年度		令和6年度	
	決算額(千円)	構成比	決算額(千円)	構成比	決算額(千円)	構成比
議会費	157,179	0.6%	157,483	0.6%	150,103	0.5%
総務費	5,587,269	22.1%	4,481,301	16.1%	6,247,176	21.7%
民生費	8,586,134	34.0%	8,830,498	31.7%	8,744,613	30.3%
衛生費	1,537,774	6.1%	2,831,064	10.2%	2,673,512	9.3%
労働費	0	0.0%	0	0.0%	0	0.0%
農林水産費	1,545,543	6.1%	2,291,051	8.2%	1,791,104	6.2%
商工費	531,398	2.1%	1,655,337	5.9%	1,717,546	6.0%
土木費	1,774,755	7.0%	2,170,386	7.8%	1,765,018	6.1%
消防費	1,051,679	4.2%	978,707	3.5%	1,007,995	3.5%
教育費	2,193,624	8.7%	2,209,756	7.9%	2,389,332	8.3%
災害復旧費	75,002	0.3%	111,080	0.4%	303,674	1.0%
公債費	2,229,781	8.8%	2,145,303	7.7%	2,053,564	7.1%
諸支出金	0	0.0%	0	0.0%	0	0.0%
合計	25,270,138	100.0%	27,861,966	100.0%	28,843,637	100.0%

資料:財政課(決算統計)

3 市債の状況

単位:千円

区分	令和5年度末 現在高	令和6年度中		令和6年度末 現在高
		元金償還額	借入額	
普通債	18,957,814	1,937,404	3,665,637	20,686,047
内)過疎債	8,504,828	1,026,840	1,338,600	8,816,588
災害復旧債	210,145	39,498	67,000	237,647
その他債	8,926	3,080	0	5,846
合計	19,176,885	1,979,982	3,732,637	20,929,540

資料:財政課(決算統計)

4 令和6年度の特別会計決算状況

単位:千円

特別会計名	歳入決算額	歳出決算額	収支差引額
国民健康保険事業特別会計	5,375,159	5,297,872	77,287
後期高齢者医療特別会計	678,773	676,782	1,991
介護保険事業特別会計	5,765,178	5,513,948	251,230

資料:財政課(決算書)

5 基金残高の状況

単位:千円

区分	令和5年度末 現在高	令和6年度中		令和6年度末 現在高
		取崩額	積立額	
財政調整基金	3,907,510	720,000	341,976	3,529,486
減債基金	618,386	25,427	160,134	753,093
特定目的基金	8,041,196	1,680,082	1,270,136	7,631,250
定額運用基金	387,880	0	314	388,194
合計	12,954,972	2,425,509	1,772,560	12,302,023

資料:財政課(決算統計)

6 令和6年度の市税の状況

科目	調定額(千円)	収入済額(千円)	構成率
市民税	1,129,758	1,101,962	29.5%
固定資産税	2,305,603	2,219,697	59.4%
軽自動車税	175,369	170,344	4.6%
市たばこ税	230,195	230,195	6.2%
鉱産税	12,006	12,006	0.3%
合計	3,852,931	3,734,204	100.0%

資料: 税務課

7 令和6年度の市税負担状況 単位: 円

税目	一人当たり	一世帯当たり
市民税	36,335	70,237
固定資産税	74,152	143,339
軽自動車税	5,640	10,903
市たばこ税	7,403	14,311
鉱産税	386	746
合計	123,916	239,536

資料: 税務課

8 公有財産

土地および建物

単位: m²

区分	土地(地積)		建物(延面積)	
	令和5年度末 現在高	令和6年度末 現在高	令和5年度末 現在高	令和6年度末 現在高
行政財産	2,585,329.00	2,585,747.00	213,672.59	213,277.45
普通財産	12,649,930.75	12,656,879.31	34,290.64	35,688.38
うち山林	10,027,873.62	10,037,416.62		
合計	15,235,259.75	15,242,626.31	247,963.23	248,965.83

資料: 財政課

9 水道事業決算額

単位: 千円

区分	税抜き			税込み	
	収益的収入	収益的支出	純利益	資本的収入	資本的支出
令和6年度	659,604	612,825	46,779	105,291	375,024

資料: 水道課(市水道事業決算報告書)

第13 行政

第13 行政

1 歴代議長・副議長

議 長			副 議 長		
歴代	氏 名	就任年月日	歴代	氏 名	就任年月日
初代	西 良 仁	平成19年12月28日	初代	下 窪 一 輝	平成19年12月28日
2代	田 之 脇 厚	平成21年12月22日	2代	森 田 隆 志	平成21年12月22日
3代	森 田 隆 志	平成23年12月27日	3代	今 吉 賢 二	平成23年12月27日
4代	菊 永 忠 行	平成25年12月24日	4代	満 留 秀 昭	平成25年12月24日
5代	蔵 元 慎 一	平成27年12月25日	5代	加 治 佐 民 生	平成27年12月25日
6代	伊 瀬 知 正 人	平成29年12月25日	6代	山 下 つ き み	平成29年12月25日
7代	加 治 佐 民 生	令和元年12月25日	7代	吉 永 賢 三	令和元年12月25日
8代	山 下 つ き み	令和3年12月24日	8代	吉 永 賢 三	令和3年12月24日
9代	今 吉 賢 二	令和5年12月26日	9代	吉 永 賢 三	令和5年12月26日
10代	加 治 佐 民 生	令和7年12月23日	10代	米 満 孝 二	令和7年12月23日

資料:議会事務局

2 議員名簿(議員定数18人)

議席番号	氏 名	所属党派	正副議長	所属委員会
1	し い 千 恵	参 政 党		産 業 建 設 ○
2	角 貞 己	無 所 属		文 教 厚 生
3	村 方 直 己	無 所 属		文 教 厚 生 ○
4	西 山 英 一	無 所 属		総 務
5	上 赤 秀 人	無 所 属		総 務 ○
6	取 違 博 文	無 所 属		産 業 建 設
7	日 置 友 幸	無 所 属		総 務
8	大 倉 野 忠 浩	無 所 属		産 業 建 設
9	川 畑 実 道	無 所 属		文 教 厚 生
10	鮫 島 信 行	無 所 属		総 務 ◎
11	内 園 知 恵 子	日 本 共 産 党		文 教 厚 生
12	蔵 元 慎 一	無 所 属		総 務
13	山 下 つ き み	無 所 属		文 教 厚 生 ◎
14	菊 永 忠 行	無 所 属		産 業 建 設
15	吉 永 賢 三	無 所 属		産 業 建 設 ◎
16	今 吉 賢 二	無 所 属		産 業 建 設
17	米 満 孝 二	無 所 属	副 議 長	文 教 厚 生
18	加 治 佐 民 生	無 所 属	議 長	総 務

注:令和8年1月1日現在。

資料:議会事務局

◎は委員長, ○は副委員長。

3 議会の運営状況

年次	招集回数		本会議 日数	議案件数		議決件数			請願 陳情
	定例	臨時		市長提出	議員提出	可決・承認等	修正可決	否決	
令和7年	4		23	106	10	114	1	1	5

資料:議会事務局

4 委員会等の開催日数

年次	常任委員会			議会運営	特別委員会 ():決算	全員協議会
	総務	文教厚生	産業建設			
令和7年	17	18	17	16	16(4)	16

資料:議会事務局

5 歴代市長

歴代	氏名	就任年月日	退任年月日
初代	霜出 勤平	平成19年12月23日	平成27年12月22日
2代	塗木 弘幸	平成27年12月23日	-

資料:総務課

6 歴代副市長

歴代	氏名	就任年月日	退任年月日
初代	鶴田 康夫	平成20年2月1日	平成28年1月31日
	山内 廣行	平成20年2月1日	平成24年1月31日
2代	本多 公明	平成28年2月1日	平成30年3月31日
3代	福留 保	平成30年4月1日	令和3年3月31日
4代	江平 恒博	令和3年4月1日	-

資料:総務課

7 歴代教育長

歴代	氏名	就任年月日	退任年月日
初代	小野 義記	平成19年12月1日	平成26年1月7日
2代	中村 洋志	平成26年1月8日	平成30年1月7日
3代	有馬 勉	平成30年1月8日	-

資料:教育総務課

8 市職員数

単位:人

	一般行政職			技能労務職			教育職			全職員数		
	男	女	計	男	女	計	男	女	計	男	女	計
市長部局	185	62	247	6	1	7	0	0	0	220	95	315
議会事務局	3	1	4	0	0	0	0	0	0	3	1	4
選管事務局	2	0	2	0	0	0	0	0	0	2	0	2
監査事務局	1	1	2	0	0	0	0	0	0	1	1	2
農委事務局	6	3	9	0	0	0	0	0	0	6	3	9
教委事務局	20	9	29	6	2	8	6	0	6	32	11	43
計	217	76	293	12	3	15	6	0	6	264	111	375

注:令和7年4月1日現在。

資料:総務課

第14 選挙

第14 選挙

1 市長及び市議会議員選挙

(1) 市長選挙

単位:人, %

執行年月日	当日有権者数			投票者数			投票率		
	計	男	女	計	男	女	計	男	女
平成19年12月23日	—	—	—	無 投 票					
平成23年12月11日	32,936	15,036	17,900	24,875	11,391	13,484	75.53	75.76	75.33
平成27年12月13日	31,153	14,335	16,818	21,793	10,147	11,646	69.95	70.78	69.25
令和元年12月15日	—	—	—	無 投 票					
令和5年12月10日	27,278	12,679	14,599	16,514	7,773	8,741	60.54	61.31	59.87

資料:選挙管理委員会

(2) 市議会議員選挙

執行年月日	当日有権者数			投票者数			投票率		
	計	男	女	計	男	女	計	男	女
平成19年12月23日	34,528	15,639	18,889	26,249	11,837	14,412	76.02	75.69	76.30
穎 娃	11,726	5,358	6,368	9,145	4,225	4,920	77.99	78.85	77.26
知 覧	10,797	4,898	5,899	7,959	3,593	4,366	73.71	73.36	74.01
川 辺	12,005	5,383	6,622	9,145	4,019	5,126	76.18	74.66	77.41
平成23年12月11日	32,936	15,036	17,900	24,876	11,390	13,486	75.53	75.75	75.34
平成27年12月13日	31,153	14,335	16,818	21,792	10,146	11,646	69.95	70.78	69.25
令和元年12月15日	29,552	13,634	15,918	16,719	7,757	8,962	56.57	56.89	56.30
令和5年12月10日	27,278	12,679	14,599	16,512	7,773	8,739	60.53	61.31	59.86

資料:選挙管理委員会

2 投票所別登録者数

単位:人

投票区	投票所名	総数	男	女
1	郡地区公民館	1,290	607	683
2	宮脇地区公民館	1,450	681	769
3	粟ヶ窪地区公民館	786	366	420
4	御領地区公民館	911	420	491
5	別府地区公民館	1,636	771	865
6	大川公民館	924	412	512
7	上別府地区公民館	1,320	624	696
8	知覧地区公民館	1,402	660	742
9	知覧武道館	2,201	1,044	1,157
10	霜出地区公民館	1,277	598	679
11	松山地区公民館	1,121	539	582
12	松ヶ浦地区公民館	743	334	409
13	浮辺地区公民館	647	299	348
14	中福良地区公民館	671	307	364
15	手藁地区公民館	351	186	165
16	市民交流センターひまわり館	3,419	1,583	1,836
17	川辺地区公民館	1,904	895	1,009
18	高田多目的研修館	1,001	454	547
19	野崎公民館	448	201	247
20	清水地区公民館	393	182	211
21	田代地区公民館	501	241	260
22	神殿地区公民館	195	96	99
23	勝目地区公民館	1,184	543	641
24	大丸地区公民館	470	227	243
	総計	26,245	12,270	13,975

注:令和7年12月1日現在。

資料:選挙管理委員会

主な出来事

令和7年度の主な出来事

4月1日	黒木山太陽光発電所 本格運用開始
4月12日	戦艦ミズーリ記念館 神風特攻攻撃及び水葬80周年記念式典
4月25日	諏訪運動公園の遊具を更新
7月20日	参議院議員通常選挙投票日
8月18日	南九州市LINE公式アカウントみなコレクターポン事業開始
8月22日～27日	南九州市高校生海外派遣ハワイミズーリ記念館平和交流事業
9月7日	南九州市総合防災訓練
11月1日～16日	南九州芸術写真祭「MINA FOTO2025～日々の写真祭～」 フォトフェスティバル
12月22日	大丸小学校再編に伴う要望書提出
12月23日	南九州市議会 議長に加治佐民生氏, 副議長に米満孝二氏
1月19日	地域プロモーションアワード2025「マックン賞」を受賞
2月1日	予約型乗合タクシー「チョイソコひまわり」本格運行開始
2月8日	衆議院議員総選挙及び最高裁判所裁判官国民審査投票日
2月15日	清水小学校閉校記念式典
3月7日	EVカーシェアリングサービス開始
3月31日	清水小学校 閉校

統 計 南 九 州

令和8年3月発行

編 集 発 行

南九州市企画課
南九州市知覧町郡6204番地
電話 0993-83-2511(代)