



Minamikyushu City_ LOGO MANUAL

2019.2.14



南九州市

Minami
Kyushu
City

人と自然の共生。誇りあるまち。

南九州市の雄大な山なみと海の波、両方の自然を想起させる形状を南九州市の頭文字「み」を「Mi」に変換して、筆記体で表現しました。「i」は「ひと」を想起させ、自然と人が共生することで、魅力ある住みよいまちづくりが、未来へとつながっていく事を表現しています。「○」は「よかぁ」を表現しており、南九州市への愛着・誇りを表現。また、○ から「Mi」の両端をはみ出させることで、魅力が溢れているということを表しています。

ロゴマークの基本色は下記5種類です。

カラー

モノクロ

白抜き

単色グリーン



GREEN

CMYK : C-55/M-5/Y-95

RGB : #80ba34

DIC : DIC-2546

PANTONE : PANTONE 376C




BLACK

CMYK : K-100

RGB : #000000

DIC : DIC-582

モノクロで使用する場合は、背景の色とのコントラストを考慮して視認性を確保してください。



K:100

K:40

K:0

必要な余白と最小サイズ

視認性を保つため、下記の余白を設けてください。

最小サイズは、左右幅9mmとし、それ以下のサイズでは使用しないでください。



最小サイズ



[Mi]のマークの印象を統一するため、サイズに合わせて2タイプを使い分けて使用ください。

A タイプ



南九州市

Minami
Kyushu
City

aの幅が21mm以上は
Aタイプを使用。



aの幅が20mm以下は
Bタイプを使用。

B タイプ



南九州市

Minami
Kyushu
City

ロゴマークの組み方は、下記のパターンを基本として使用ください。

■マークパターン



南九州市



南九州市

Minami
Kyushu
City



Minami
Kyushu
City

■横位置パターン



Minamikyushu City



南九州市
Minamikyushu City

■縦位置パターン



南
九
州
市



南
九
州
市

Minamikyushu
City



南
九
州
市

Minami
Kyushu
City




南九州市

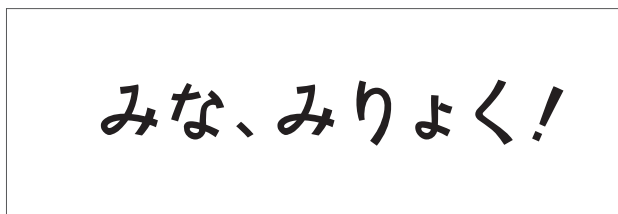
キャッチコピーの基本色は下記3種類です。

みな、みりよく!

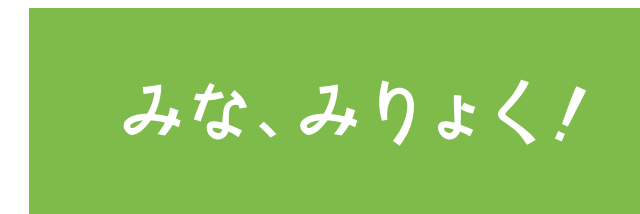
カラー



モノクロ



白抜き



GREEN

CMYK : C-55/M-5/Y-95

RGB : #80ba34

DIC : DIC-2546

PANTONE : PANTONE 376C



BLACK

CMYK : K-100

RGB : #000000

DIC : DIC-582

組み方は、下記のパターンを基本として使用ください。

みな、みりよく！



南九州市

Minami
Kyushu
City



南
九
州
市

みな、みりよく！



みな、みりよく！

南九州市

みな、みりよく！



Minami
Kyushu
City

みな、みりよく！



南九州市

ロゴマークの視認性を、著しく妨げる背景での使用は禁止とします。

ロゴマークの変形・変色・加工して使用することは禁止とします。

背景との関係



視認性が確保できない背景色は使用禁止とします。
このような場合は、白抜きを使用ください。



複雑なパターンの背景上では使用禁止とします。

ロゴマークの加工や変型



袋文字にしない



回転しない



変形しない



縁をつけない



基本色以外の
色を使用しない



ロゴを分解して
著しく組み合わせを
変えない